

*Relatório de  
Investimentos  
**Outubro de 2021***



*Fundo de Previdência do  
Município de Caldas Novas*

## Ficha Cadastral Outubro de 2021

### Dados do Ente Federativo

Ente Federativo	<b>Prefeitura Municipal de Caldas Novas</b>
CNPJ	<b>01.787.506/0001-55</b>
Endereço	<b>Av. Orcalino Santo, nº 283</b>
E-mail	<b>secfinancas@caldas novas.gov.br</b>
Telefone	<b>(64) 3454-3500</b>
Prefeito	<b>Kléber Luiz Marra</b>
Início da Gestão	<b>01/01/2021</b>
E-mail	<b>prefeituramunicipalgo@gmail.com</b>

### Dados da Unidade Gestora do RPPS do Município de Caldas Novas

Unidade Gestora	<b>Fundo Previdenciário do Município de Caldas Novas</b>
Nome Fantasia	<b>CALDAS PREV</b>
CNPJ	<b>10.796.854/0001-80</b>
Endereço	<b>Rua 18, Qd. A1, Lt. 04</b>
CEP	<b>75690-000</b>
Telefone	<b>(64) 3454-4088</b>
E-mail	<b>caldasprev@caldasnovas.gov.br</b>

Representante Legal	<b>Letícia Gomes Paixão</b>	Gestor de Recursos	<b>Letícia Gomes Paixão</b>
Cargo	<b>Gestor(a)</b>	Cargo	<b>Gestor(a)</b>
Início da Gestão	<b>25/02/2021</b>	Início da Gestão	<b>25/02/2021</b>
E-mail	<b>caldasprev@caldasnovas.gov.br</b>	E-mail	<b>caldasprev@caldasnovas.gov.br</b>
Telefone	<b>(64) 3455-4088</b>	Telefone	<b>(64) 3455-4088</b>
Certificação		Certificação	
Validade		Validade	

### Membros da Unidade Gestora do RPPS do Município de Caldas Novas

#### Colegiado Deliberativo

Debora Pereira Leal Barbosa  
Danielle de Fatima Souza e Silva  
Rosimeire Pereira Martins  
Vinícius Henrique Costa  
Edith Tome Carneiro  
Adalla Vieira Silva  
Patricia Campos de Menezes  
Cidiclei Guimarães  
Alain Jhonny Ferreira  
Moari Carlos Rodrigues

#### Conselho de Fiscalização

#### Comitê de Investimentos

Letícia Gomes Paixão  
Paulo de Tarso Silva Rocha Júnior  
Marcelo Teodoro da Cruz  
Luiz Fernando Izidoro Monteiro e Silva  
Beatriz Sousa Henrique

### Atenção!

Qualquer alteração dos dados cadastrais como Prefeito, Gestor e membros dos Conselhos e Comitê, devem nos solicitar a Ficha Cadastral através do e-mail [relatorio@setecapitalrpps.com.br](mailto:relatorio@setecapitalrpps.com.br) aos cuidados da Equipe do Backoffice ou ligar no (62) 3924-6211 / (62) 3773-1606 e falar com a equipe do Backoffice.

## Com quem falar na Consultoria?

**Departamento Backoffice | e-mail: [relatorio@setecapitalrpps.com.br](mailto:relatorio@setecapitalrpps.com.br) | (62) 3924-6211**

**Assuntos: Relatórios, APR, ATA's, DAIR e Declaração de Veracidade**

Responsável depto.: Daniel Moreira Tel Ramal.: (62) 3773-1605  
Responsável pelo RPPS: Yury Vasconcelos Tel Ramal.: (62) 3773-1603

**Departamento de Investimentos | e-mail: [comercial@setecapitalrpps.com.br](mailto:comercial@setecapitalrpps.com.br) | (62) 3924-6211**

**Assunto: Orientação de Aplicação e Resgate, Notificações e Diligência, Análises de Carteiras e Fundos de Investimentos e Cenário Macro Econômico**

Responsável Téc.: Reiter Peixoto Tel Ramal.: (62) 3773-1634  
Consultor Interno: Jhonata Lenys Tel Ramal.: (62) 3773-1629

**Departamento Financeiro | e-mail: [financeiro@setecapitalrpps.com.br](mailto:financeiro@setecapitalrpps.com.br) | (62) 3924-6211**

**Assunto: Emissão de NF e Boletos e Agendamento de Reuniões presenciais**

Responsável: Keity Tel Ramal.: (62) 3773-1618

**Departamento Compliance | e-mail: [compliance@setecapitalrpps.com.br](mailto:compliance@setecapitalrpps.com.br) | (62) 3924-6211**

**Assunto: Controle Interno de Normas e Condutas interno e externo**

Responsável: Thales Tel Ramal.: (62) 3773-1620

**Departamento Licitação e Contratos | e-mail: [licitacao@setecapitalrpps.com.br](mailto:licitacao@setecapitalrpps.com.br) | (62) 3924-6211**

**Assunto: Licitações, Documentos da empresa, sócios e demais e formalização de contratos**

Responsável: Daniella Nielsen Tel Ramal.: (62) 3773-1614

**Departamento Serviço Atendimento ao Cliente - SAC | e-mail: [contato@setecapitalrpps.com.br](mailto:contato@setecapitalrpps.com.br) | (62) 3924-6211**

**Assunto: Atendimento ao Cliente**

Responsável: Viviane Vieira Tel Ramal.: (62) 3773-1632

**Departamento Educacional | e-mail: [contato@jornadaeducacional.com.br](mailto:contato@jornadaeducacional.com.br) | (62) 3924-6211**

**Assunto: Cursos de Capacitação**

Responsável: Viviane Vieira Tel Ramal.: (62) 3773-1632  
Responsável: Amanda Rocha Tel Ramal.: (62) 3773-1633

Abaixo é demonstrado a rentabilidade mensal e acumulada da carteira de investimentos, assim como o retorno financeiro. O Fundo de Previdência do Município de Caldas Novas obteve no mês de outubro um retorno de -R\$ 1.402.907,90, equivalente a -1,73%. Assim, no ano de 2021 acumulou-se um retorno de -R\$ 59.987,00 representando uma rentabilidade de 0,27%

## Relatório de Risco:

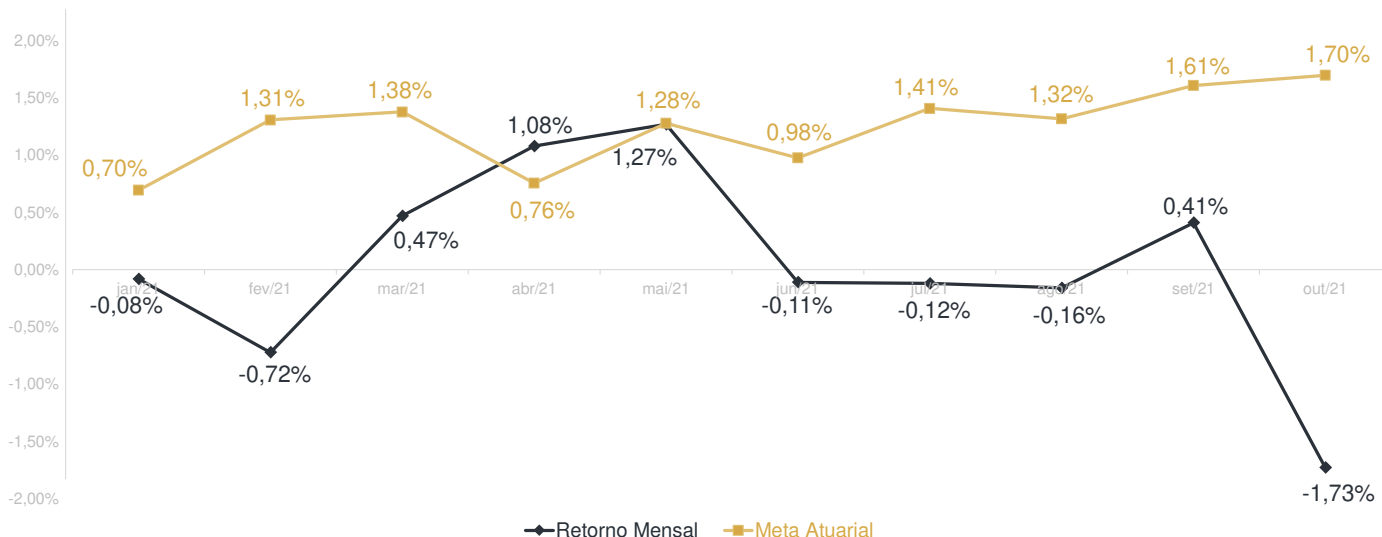
### Performance Absoluta

	jan-21	fev-21	mar-21	abr-21	mai-21	jun-21
Carteira	-0,08%	-0,72%	0,47%	1,08%	1,27%	-0,11%
Retorno Financeiro	-138.125,30	-452.647,92	290.044,62	716.585,48	889.861,03	-72.164,30
Meta Atuarial	0,70%	1,31%	1,38%	0,76%	1,28%	0,98%

	jul-21	ago-21	set-21	out-21	nov-21	dez-21
Carteira	-0,12%	-0,16%	0,41%	-1,73%		
Retorno Financeiro	-97.645,80	-107.738,88	314.751,97	-1.402.907,90		
Meta Atuarial	1,41%	1,32%	1,61%	1,70%		

### Retorno Mensal X Meta Atuarial Mensal

**Meta  
IPCA+5,47%**



Estatística		Consolidado - 2021	
Meses acima da Meta Atuarial:	1	Carteira	0,27%
Meses abaixo da Meta Atuarial:	9	Retorno	-R\$ 59.987,00
Retorno Mensal Máximo	1,27% mai-21	Meta	13,15%
Retorno Mensal Médio	0,03%	Meta Atuarial	IPCA+5,47%
Retorno Mensal Mínimo	-1,73% out-21	Retorno 2020	R\$2.186.732,93
		Retorno 2019	R\$1.871.770,07
		Retorno 2018	-R\$534.184,44

0,27%

13,15%

No extrato consolidado é exibido o resumo da carteira de investimentos do Fundo de Previdência do Município de Caldas Novas durante o exercício de 2021, assim como suas movimentações e realocações do período. No mês de outubro observou-se o total de R\$ 5.535.950,69 em aplicações, -R\$ 3.538.337,51 em resgates e o total de R\$ 2.586,45 em amortizações.

## Extrato Consolidado

Caldas Novas

Outubro de 2021

jan/21

Aplicações	Cc vinculada	Financeiro Inicial	Aplicação	Resgate	Amortização	Rendimento	Rent. %	Total
BB IRF-M 1 TÍTULOS PÚBLICOS FIC RENDA FIXA PREVIDENCIÁRIO	Ag. 1705-1 cc 41000-4	1.470.545,90				461,87	0,03%	1.471.007,77
CAIXA BRASIL IMA-B TÍTULOS PÚBLICOS FI RENDA FIXA LP	Ag. 2510 cc 110-1	3.084.121,23				-26.908,49	-0,87%	3.057.212,74
CAIXA BRASIL IRF-M 1 TÍTULOS PÚBLICOS FI RENDA FIXA	Ag. 2510 cc 110-1	1.677.928,88				423,17	0,03%	1.678.352,05
CAIXA BRASIL IDKA IPCA 2A TÍTULOS PÚBLICOS FI RENDA FIXA LP	Ag. 2510 cc 110-1	21.251.203,24	2.093.205,09			29.896,01	0,13%	23.374.304,34
CAIXA BRASIL IDKA IPCA 2A TÍTULOS PÚBLICOS FI RENDA FIXA LP	Ag. 2510 cc 531-0	1.408.929,26		-3.000,00		1.873,64	0,13%	1.407.802,90
BB IDKA 2 TÍTULOS PÚBLICOS FI RENDA FIXA PREVIDENCIÁRIO	Ag. 1705-1 cc 41000-4	7.696.483,43	668.496,58			16.304,53	0,18%	8.381.284,54
ITAÚ IDKA 2 IPCA FIC RENDA FIXA	Ag. 4343 cc 48881-5	1.969.375,89				2.252,59	0,11%	1.971.628,48
SANTANDER IMA-B PREMIUM FIC RENDA FIXA LP	Ag. 1917 cc 001-4	1.626.328,40				-10.577,13	-0,88%	1.615.751,27
CAIXA BRASIL DISPONIBILIDADES FIC RENDA FIXA	Ag. 2510 cc 130-6	69.961,78	146.947,85	-124.489,56		60,03	0,08%	92.480,10
CAIXA BRASIL DISPONIBILIDADES FIC RENDA FIXA	Ag. 2510 cc 110-1	2.093.119,43	1.263.946,46	-2.942.161,73		307,41	0,08%	415.211,57
TOP FI RENDA FIXA		2.855.392,58				15.058,00	0,53%	2.870.450,58
ELLEVEN II IMA-B 5 FI RENDA FIXA		4.820.604,69				-12.817,19	-0,27%	4.807.787,50
BRADESCO INSTITUCIONAL IMA-B 5 FIC RENDA FIXA	Ag. 01923 cc 49869-6	2.623.616,57				-528,18	-0,02%	2.623.088,39
LME REC IPCA FIDC MULTISSETORIAL SÊNIOR		825.005,58				256,17	0,03%	825.261,75
ITAÚ INSTITUCIONAL PHOENIX FIC AÇÕES	Ag. 4343 cc 48881-5	1.778.173,87				-51.676,57	-2,91%	1.726.497,30
BRADESCO MID SMALL CAPS FI AÇÕES	Ag. 01923 cc 49869-6	3.607.496,89				-96.415,44	-2,67%	3.511.081,45
ECO HEDGE FI MULTIMERCADO CRÉDITO PRIVADO LP		-21.796,28				-408,70	-1,88%	-22.204,98
BRASIL FLORESTAL FICFIP		918.630,80				-1.450,41	-0,16%	917.180,39
HAZ FII - ATCR11		919.554,50				-4.236,61	-0,46%	915.317,89
<b>Aplicações</b>		<b>60.674.676,64</b>						<b>61.639.496,03</b>
<b>Imóveis</b>		<b>600.000,00</b>						<b>600.000,00</b>
<b>Terreno</b>		<b>600.000,00</b>						<b>600.000,00</b>
<b>Conta Corrente</b>		<b>0,00</b>						<b>2.734,93</b>
Caixa 110-8		0,00						2.734,93
Caixa 110-1		0,00						0,00
Caixa 130-6		0,00						0,00
Caixa 531-0		0,00						0,00
Banco do Brasil 41000-4		0,00						0,00
Itaú 48881-5		0,00						0,00
Bradesco 49869-6		0,00						0,00
Santander 001-4		0,00						0,00
<b>Final</b>		<b>61.274.676,64</b>	<b>4.172.595,98</b>	<b>-3.069.651,29</b>	<b>0,00</b>	<b>-138.125,30</b>	<b>-0,08%</b>	<b>62.242.230,96</b>

fev/21

Aplicações	Cc vinculada	Financeiro Inicial	Aplicação	Resgate	Amortização	Rendimento	Rent. %	Total
BB IRF-M 1 TÍTULOS PÚBLICOS FIC RENDA FIXA PREVIDENCIÁRIO	Ag. 1705-1 cc 41000-4	1.471.007,77				62,10	0,0042%	1.471.069,87
CAIXA BRASIL IMA-B TÍTULOS PÚBLICOS FI RENDA FIXA LP	Ag. 2510 cc 110-1	3.057.212,74				-47.097,77	-1,54%	3.010.114,97
CAIXA BRASIL IRF-M 1 TÍTULOS PÚBLICOS FI RENDA FIXA	Ag. 2510 cc 110-1	1.678.352,05				303,10	0,02%	1.678.655,15
CAIXA BRASIL IDKA IPCA 2A TÍTULOS PÚBLICOS FI RENDA FIXA LP	Ag. 2510 cc 110-1	23.374.304,34	280.000,00			-125.358,21	-0,53%	23.528.946,13
CAIXA BRASIL IDKA IPCA 2A TÍTULOS PÚBLICOS FI RENDA FIXA LP	Ag. 2510 cc 531-0	1.407.802,90				-7.402,74	-0,53%	1.400.400,16
BB IDKA 2 TÍTULOS PÚBLICOS FI RENDA FIXA PREVIDENCIÁRIO	Ag. 1705-1 cc 41000-4	8.381.284,54				-45.949,46	-0,55%	8.335.335,08
ITAÚ IDKA 2 IPCA FIC RENDA FIXA	Ag. 4343 cc 48881-5	1.971.628,48				-10.487,27	-0,53%	1.961.141,21
SANTANDER IMA-B PREMIUM FIC RENDA FIXA LP	Ag. 1917 cc 001-4	1.615.751,27				-24.749,74	-1,53%	1.591.001,53
CAIXA BRASIL DISPONIBILIDADES FIC RENDA FIXA	Ag. 2510 cc 130-6	92.480,10		-27.205,95		57,62	0,07%	65.331,77
CAIXA BRASIL DISPONIBILIDADES FIC RENDA FIXA	Ag. 2510 cc 110-1	415.211,57	1.172.426,95	-416.414,11		220,14	0,07%	1.171.444,55
TOP FI RENDA FIXA		2.870.450,58			2.358.962,53	-6.614,65	-82,41%	504.873,40
ELLEVEN II IMA-B 5 FI RENDA FIXA		4.807.787,50				-40.786,83	-0,85%	4.767.000,67
BRADESCO INSTITUCIONAL IMA-B 5 FIC RENDA FIXA	Ag. 01923 cc 49869-6	2.623.088,39				-20.750,87	-0,79%	2.602.337,52
LME REC IPCA FIDC MULTISSETORIAL SÊNIOR		825.261,75				-22.214,55	-2,70%	803.047,20
ITAÚ INSTITUCIONAL PHOENIX FIC AÇÕES	Ag. 4343 cc 48881-5	1.726.497,30				-74.229,45	-4,30%	1.652.267,85
BRADESCO MID SMALL CAPS FI AÇÕES	Ag. 01923 cc 49869-6	3.511.081,45				-27.182,68	-0,77%	3.483.898,77
ECO HEDGE FI MULTIMERCADO CRÉDITO PRIVADO LP		-22.204,98				-408,70	-1,84%	-22.613,68
BRASIL FLORESTAL FICFIP		917.180,39				-901,01	0,10%	916.279,38
HAZ FII - ATR11		915.317,89				843,05	0,09%	916.160,94
Aplicações		61.639.496,03						59.836.692,47
Imóveis		600.000,00						600.000,00
Terreno		600.000,00						600.000,00
Conta Corrente		2.734,93						3.166.620,60
Caixa 110-8		2.734,93						2.658,34
Caixa 110-1		0,00						0,00
Caixa 130-6		0,00						0,00
Caixa 531-0		0,00						0,00
Banco do Brasil 41000-4		0,00						3.163.962,26
Itaú 48881-5		0,00						0,00
Bradesco 49869-6		0,00						0,00
Santander 001-4		0,00						0,00
<b>FINAL</b>		<b>62.242.230,96</b>	<b>1.452.426,95</b>	<b>-443.620,06</b>	<b>2.358.962,53</b>	<b>-452.647,92</b>	<b>-0,72%</b>	<b>63.603.313,07</b>

mar/21

Aplicações	Cc vinculada	Financeiro Inicial	Aplicação	Resgate	Amortização	Rendimento	Rent. %	Total
BB IRF-M 1 TÍTULOS PÚBLICOS FIC RENDA FIXA PREVIDENCIÁRIO	Ag. 1705-1 cc 41000-4	1.471.069,87				247,37	0,02%	1.471.317,24
CAIXA BRASIL IMA-B TÍTULOS PÚBLICOS FI RENDA FIXA LP	Ag. 2510 cc 110-1	3.010.114,97				-14.291,64	-0,47%	2.995.823,33
CAIXA BRASIL IRF-M 1 TÍTULOS PÚBLICOS FI RENDA FIXA	Ag. 2510 cc 110-1	1.678.655,15				154,11	0,01%	1.678.809,26
CAIXA BRASIL IDKA IPCA 2A TÍTULOS PÚBLICOS FI RENDA FIXA LP	Ag. 2510 cc 110-1	23.528.946,13	1.300.000,00			89.515,14	0,37%	24.918.461,27
CAIXA BRASIL IDKA IPCA 2A TÍTULOS PÚBLICOS FI RENDA FIXA LP	Ag. 2510 cc 531-0	1.400.400,16	180.000,00			5.174,65	0,37%	1.585.574,81
BB IDKA 2 TÍTULOS PÚBLICOS FI RENDA FIXA PREVIDENCIÁRIO	Ag. 1705-1 cc 41000-4	8.335.335,08	3.163.951,81			30.053,69	0,37%	11.529.340,58
ITAÚ IDKA 2 IPCA FIC RENDA FIXA	Ag. 4343 cc 48881-5	1.961.141,21				7.096,51	0,36%	1.968.237,72
SANTANDER IMA-B PREMIUM FIC RENDA FIXA LP	Ag. 1917 cc 001-4	1.591.001,53				-7.722,63	-0,49%	1.583.278,90
CAIXA BRASIL DISPONIBILIDADES FIC RENDA FIXA	Ag. 2510 cc 130-6	65.331,77	453.538,17	-373.160,10		275,92	0,12%	145.985,76
CAIXA BRASIL DISPONIBILIDADES FIC RENDA FIXA	Ag. 2510 cc 110-1	1.171.444,55	2.327.390,06	-2.872.782,66		1.454,91	0,12%	627.506,86
TOP FI RENDA FIXA		504.873,40				425,88	0,08%	505.299,28
ELLEVEN II IMA-B 5 FI RENDA FIXA		4.767.000,67				6.961,87	0,15%	4.773.962,54
BRADESCO INSTITUCIONAL IMA-B 5 FIC RENDA FIXA	Ag. 01923 cc 49869-6	2.602.337,52				2.377,19	0,09%	2.604.714,71
LME REC IPCA FIDC MULTISSECTORIAL SÊNIOR		803.047,20				630,74	0,08%	803.677,94
ITAÚ INSTITUCIONAL PHOENIX FIC AÇÕES	Ag. 4343 cc 48881-5	1.652.267,85				59.106,11	3,58%	1.711.373,96
BRADESCO MID SMALL CAPS FI AÇÕES	Ag. 01923 cc 49869-6	3.483.898,77				108.645,69	3,12%	3.592.544,46
ECO HEDGE FI MULTIMERCADO CRÉDITO PRIVADO LP		-22.613,68				-408,70	1,81%	-23.022,38
BRASIL FLORESTAL FICFIP		916.279,38				-968,99	-0,11%	915.310,39
HAZ FII - ATR11		916.160,94				1.316,80	0,14%	917.477,74
Aplicações		59.836.692,47						64.305.674,37
Imóveis		600.000,00						600.000,00
Terreno		600.000,00						600.000,00
Conta Corrente		3.166.620,60						1.227,89
Caixa 110-8		2.658,34						1.217,44
Caixa 110-1		0,00						0,00
Caixa 130-6		0,00						0,00
Caixa 531-0		0,00						0,00
Banco do Brasil 41000-4		3.163.962,26						10,45
Itaú 48881-5		0,00						0,00
Bradesco 49869-6		0,00						0,00
Santander 001-4		0,00						0,00
FINAL		63.603.313,07	7.424.880,04	-3.245.942,76	0,00	290.044,62	0,47%	64.906.902,26

abr/21

Aplicações	Cc vinculada	Financeiro Inicial	Aplicação	Resgate	Amortização	Rendimento	Rent. %	Total
BB IRF-M 1 TÍTULOS PÚBLICOS FIC RENDA FIXA PREVIDENCIÁRIO	Ag. 1705-1 cc 41000-4	1.471.317,24				3.572,07	0,24%	1.474.889,31
CAIXA BRASIL IMA-B TÍTULOS PÚBLICOS FI RENDA FIXA LP	Ag. 2510 cc 110-1	2.995.823,33				18.881,02	0,63%	3.014.704,35
CAIXA BRASIL IRF-M 1 TÍTULOS PÚBLICOS FI RENDA FIXA	Ag. 2510 cc 110-1	1.678.809,26	500.000,00			6.007,28	0,28%	2.184.816,54
CAIXA BRASIL IDKA IPCA 2A TÍTULOS PÚBLICOS FI RENDA FIXA LP	Ag. 2510 cc 110-1	24.918.461,27	1.400.000,00			267.852,37	1,02%	26.586.313,64
CAIXA BRASIL IDKA IPCA 2A TÍTULOS PÚBLICOS FI RENDA FIXA LP	Ag. 2510 cc 531-0	1.585.574,81				16.151,66	1,02%	1.601.726,47
BB IDKA 2 TÍTULOS PÚBLICOS FI RENDA FIXA PREVIDENCIÁRIO	Ag. 1705-1 cc 41000-4	11.529.340,58				96.832,69	0,84%	11.626.173,27
ITAÚ IDKA 2 IPCA FIC RENDA FIXA	Ag. 4343 cc 48881-5	1.968.237,72				20.087,25	1,02%	1.988.324,97
SANTANDER IMA-B PREMIUM FIC RENDA FIXA LP	Ag. 1917 cc 001-4	1.583.278,90				9.934,34	0,63%	1.593.213,24
CAIXA BRASIL DISPONIBILIDADES FIC RENDA FIXA	Ag. 2510 cc 130-6	145.985,76	207.075,24	-109.965,25		245,12	0,14%	243.340,87
CAIXA BRASIL DISPONIBILIDADES FIC RENDA FIXA	Ag. 2510 cc 110-1	627.506,86	3.931.458,40	-2.938.002,39		1.274,33	0,14%	1.622.237,20
TOP FI RENDA FIXA		505.299,28				-3.654,94	-0,72%	501.644,34
ELLEVEN II IMA-B 5 FI RENDA FIXA		4.773.962,54				27.326,68	0,57%	4.801.289,22
BRADESCO INSTITUCIONAL IMA-B 5 FIC RENDA FIXA	Ag. 01923 cc 49869-6	2.604.714,71				24.545,05	0,94%	2.629.259,76
LME REC IPCA FIDC MULTISSECTORIAL SÊNIOR		803.677,94				2.533,37	0,36%	806.211,31
ITAÚ INSTITUCIONAL PHOENIX FIC AÇÕES	Ag. 4343 cc 48881-5	1.711.373,96				72.692,33	4,25%	1.784.066,29
BRADESCO MID SMALL CAPS FI AÇÕES	Ag. 01923 cc 49869-6	3.592.544,46				155.947,53	4,34%	3.748.491,99
ECO HEDGE FI MULTIMERCADO CRÉDITO PRIVADO LP		-23.022,38				-408,70	-1,78%	-23.431,08
BRASIL FLORESTAL FICFIP		915.310,39				-945,14	-0,10%	914.365,25
HAZ FII - ATR11		917.477,74				-2.288,83	-0,25%	915.188,91
Aplicações		64.305.674,37						68.012.825,85
Imóveis		600.000,00						600.000,00
Terreno		600.000,00						600.000,00
Conta Corrente		1.227,89						2.713,55
Caixa 110-8		1.217,44						2.703,10
Caixa 110-1		0,00						0,00
Caixa 130-6		0,00						0,00
Caixa 531-0		0,00						0,00
Banco do Brasil 41000-4		10,45						10,45
Itaú 48881-5		0,00						0,00
Bradesco 49869-6		0,00						0,00
Santander 001-4		0,00						0,00
FINAL		64.906.902,26	6.038.533,64	-3.047.967,64	0,00	716.585,48	1,08%	68.615.539,40



mai/21

Aplicações	Cc vinculada	Financeiro Inicial	Aplicação	Resgate	Amortização	Rendimento	Rent. %	Total
BB IRF-M 1 TÍTULOS PÚBLICOS FIC RENDA FIXA PREVIDENCIÁRIO	Ag. 1705-1 cc 41000-4	1.474.889,31				2.623,39	0,18%	1.477.512,70
CAIXA BRASIL IMA-B TÍTULOS PÚBLICOS FI RENDA FIXA LP	Ag. 2510 cc 110-1	3.014.704,35				31.431,92	1,04%	3.046.136,27
CAIXA BRASIL IRF-M 1 TÍTULOS PÚBLICOS FI RENDA FIXA	Ag. 2510 cc 110-1	2.184.816,54				3.719,18	0,17%	2.188.535,72
CAIXA BRASIL IDKA IPCA 2A TÍTULOS PÚBLICOS FI RENDA FIXA LP	Ag. 2510 cc 110-1	26.586.313,64	2.000.000,00	-800.000,00		236.947,36	0,84%	28.023.261,00
CAIXA BRASIL IDKA IPCA 2A TÍTULOS PÚBLICOS FI RENDA FIXA LP	Ag. 2510 cc 531-0	1.601.726,47				13.513,89	0,84%	1.615.240,36
BB IDKA 2 TÍTULOS PÚBLICOS FI RENDA FIXA PREVIDENCIÁRIO	Ag. 1705-1 cc 41000-4	11.626.173,27		-800.000,00		72.747,18	0,67%	10.898.920,45
ITAÚ IDKA 2 IPCA FIC RENDA FIXA	Ag. 4343 cc 48881-5	1.988.324,97				16.667,21	0,84%	2.004.992,18
SANTANDER IMA-B PREMIUM FIC RENDA FIXA LP	Ag. 1917 cc 001-4	1.593.213,24				16.385,36	1,03%	1.609.598,60
CAIXA BRASIL DISPONIBILIDADES FIC RENDA FIXA	Ag. 2510 cc 130-6	243.340,87	186.839,85	-101.029,67		511,29	0,20%	329.662,34
CAIXA BRASIL DISPONIBILIDADES FIC RENDA FIXA	Ag. 2510 cc 110-1	1.622.237,20	3.972.672,47	-2.451.182,29		4.297,75	0,20%	3.148.025,13
TOP FI RENDA FIXA		501.644,34				-1.991,92	-0,40%	499.652,42
ELLEVEN II IMA-B 5 FI RENDA FIXA		4.801.289,22				23.342,94	0,49%	4.824.632,16
BRADESCO INSTITUCIONAL IMA-B 5 FIC RENDA FIXA	Ag. 01923 cc 49869-6	2.629.259,76				15.885,37	0,60%	2.645.145,13
LME REC IPCA FIDC MULTISSETORIAL SÊNIOR		806.211,31				503,13	0,09%	806.714,44
ITAÚ INSTITUCIONAL PHOENIX FIC AÇÕES	Ag. 4343 cc 48881-5	1.784.066,29				143.113,50	8,02%	1.927.179,79
BRADESCO MID SMALL CAPS FI AÇÕES	Ag. 01923 cc 49869-6	3.748.491,99				311.344,80	8,31%	4.059.836,79
ECO HEDGE FI MULTIMERCADO CRÉDITO PRIVADO LP		-23.431,08				-408,70	-1,74%	-23.839,78
BRASIL FLORESTAL FICFIP		914.365,25				-902,19	-0,10%	913.463,06
HAZ FII - ATCR11		915.188,91				1.293,85	0,14%	916.482,76
BB NORDEA GLOBAL CLIMATE AND ENVIRONMENT INVESTIMENTO NO EXTERIOI	Ag. 1705-1 cc 41000-4	0,00	800.000,00			-1.164,28	-2,62%	798.835,72
<b>Aplicações</b>		<b>68.012.825,85</b>						<b>71.709.987,24</b>
<b>Imóveis</b>		<b>600.000,00</b>						<b>600.000,00</b>
<b>Terreno</b>		<b>600.000,00</b>						<b>600.000,00</b>
<b>Conta Corrente</b>		<b>2.713,55</b>						<b>10,45</b>
Caixa 110-8		2.703,10						0,00
Caixa 110-1		0,00						0,00
Caixa 130-6		0,00						0,00
Caixa 531-0		0,00						0,00
Banco do Brasil 41000-4		10,45						10,45
Itaú 48881-5		0,00						0,00
Bradesco 49869-6		0,00						0,00
Santander 001-4		0,00						0,00
<b>FINAL</b>		<b>68.615.539,40</b>	<b>6.959.512,32</b>	<b>-4.152.211,96</b>	<b>0,00</b>	<b>889.861,03</b>	<b>1,27%</b>	<b>72.309.997,69</b>

jun/21

Aplicações	Cc vinculada	Financeiro Inicial	Aplicação	Resgate	Amortização	Rendimento	Rent. %	Total
BB IRF-M 1 TÍTULOS PÚBLICOS FIC RENDA FIXA PREVIDENCIÁRIO	Ag. 1705-1 cc 41000-4	1.477.512,70				2.660,24	0,18%	1.480.172,94
CAIXA BRASIL IMA-B TÍTULOS PÚBLICOS FI RENDA FIXA LP	Ag. 2510 cc 110-1	3.046.136,27				12.226,12	0,40%	3.058.362,39
CAIXA BRASIL IRF-M 1 TÍTULOS PÚBLICOS FI RENDA FIXA	Ag. 2510 cc 110-1	2.188.535,72				4.128,34	0,19%	2.192.664,06
CAIXA BRASIL IDKA IPCA 2A TÍTULOS PÚBLICOS FI RENDA FIXA LP	Ag. 2510 cc 110-1	28.023.261,00	3.000.000,00			-77.708,16	-0,28%	30.945.552,84
CAIXA BRASIL IDKA IPCA 2A TÍTULOS PÚBLICOS FI RENDA FIXA LP	Ag. 2510 cc 531-0	1.615.240,36	250.000,00			-4.529,96	-0,28%	1.860.710,40
BB IDKA 2 TÍTULOS PÚBLICOS FI RENDA FIXA PREVIDENCIÁRIO	Ag. 1705-1 cc 41000-4	10.898.920,45				-10.191,41	-0,09%	10.888.729,04
ITAÚ IDKA 2 IPCA FIC RENDA FIXA	Ag. 4343 cc 48881-5	2.004.992,18				-5.448,25	-0,27%	1.999.543,93
SANTANDER IMA-B PREMIUM FIC RENDA FIXA LP	Ag. 1917 cc 001-4	1.609.598,60				6.408,97	0,40%	1.616.007,57
CAIXA BRASIL DISPONIBILIDADES FIC RENDA FIXA	Ag. 2510 cc 130-6	329.662,34	383.099,89	-537.209,93		494,59	0,24%	176.046,89
CAIXA BRASIL DISPONIBILIDADES FIC RENDA FIXA	Ag. 2510 cc 110-1	3.148.025,13	3.036.272,58	-5.355.375,54		8.975,08	0,24%	837.897,25
TOP FI RENDA FIXA		499.652,42				-31.974,35	-6,40%	467.678,07
ELLEVEN II IMA-B 5 FI RENDA FIXA		4.824.632,16				-28.497,66	-0,59%	4.796.134,50
BRADESCO INSTITUCIONAL IMA-B 5 FIC RENDA FIXA	Ag. 01923 cc 49869-6	2.645.145,13				-3.721,03	-0,14%	2.641.424,10
LME REC IPCA FIDC MULTISSECTORIAL SÊNIOR		806.714,44				947,22	0,11%	807.661,66
ITAÚ INSTITUCIONAL PHOENIX FIC AÇÕES	Ag. 4343 cc 48881-5	1.927.179,79				28.159,06	1,46%	1.955.338,85
BRADESCO MID SMALL CAPS FI AÇÕES	Ag. 01923 cc 49869-6	4.059.836,79				36.094,57	0,89%	4.095.931,36
ECO HEDGE FI MULTIMERCADO CRÉDITO PRIVADO LP		-23.839,78				-408,70	-1,71%	-24.248,48
BRASIL FLORESTAL FICFIP		913.463,06				-884,35	-0,10%	912.578,71
HAZ FII - ATCR11		916.482,76				12.855,48	1,40%	929.338,24
BB NORDEA GLOBAL CLIMATE AND ENVIRONMENT INVESTIMENTO NO EXTERIOI	Ag. 1705-1 cc 41000-4	798.835,72				-31.485,33	-3,94%	767.350,39
CAIXA INSTITUCIONAL FI AÇÕES BDR NÍVEL I	Ag. 2510 cc 110-1	0,00	800.000,00			9.735,23	-1,19%	809.735,23
<b>Aplicações</b>		<b>71.709.987,24</b>						<b>73.214.609,94</b>
<b>Imóveis</b>		<b>600.000,00</b>						<b>600.000,00</b>
<b>Terreno</b>		<b>600.000,00</b>						<b>600.000,00</b>
<b>Conta Corrente</b>		<b>10,45</b>						<b>10,45</b>
Caixa 110-8		0,00						0,00
Caixa 110-1		0,00						0,00
Caixa 130-6		0,00						0,00
Caixa 531-0		0,00						0,00
Banco do Brasil 41000-4		10,45						10,45
Itaú 48881-5		0,00						0,00
Bradesco 49869-6		0,00						0,00
Santander 001-4		0,00						0,00
<b>FINAL</b>		<b>72.309.997,69</b>	<b>7.469.372,47</b>	<b>-5.892.585,47</b>	<b>0,00</b>	<b>-72.164,30</b>	<b>-0,11%</b>	<b>73.814.620,39</b>

jul/21

Aplicações	Cc vinculada	Financeiro Inicial	Aplicação	Resgate	Amortização	Rendimento	Rent. %	Total
BB IRF-M 1 TÍTULOS PÚBLICOS FIC RENDA FIXA PREVIDENCIÁRIO	Ag. 1705-1 cc 41000-4	1.480.172,94				2.432,54	0,16%	1.482.605,48
CAIXA BRASIL IMA-B TÍTULOS PÚBLICOS FI RENDA FIXA LP	Ag. 2510 cc 110-1	3.058.362,39				-12.191,89	-0,40%	3.046.170,50
CAIXA BRASIL IRF-M 1 TÍTULOS PÚBLICOS FI RENDA FIXA	Ag. 2510 cc 110-1	2.192.664,06				3.650,02	0,17%	2.196.314,08
CAIXA BRASIL IDKA IPCA 2A TÍTULOS PÚBLICOS FI RENDA FIXA LP	Ag. 2510 cc 110-1	30.945.552,84	700.000,00			-21.615,41	-0,06%	31.623.937,43
CAIXA BRASIL IDKA IPCA 2A TÍTULOS PÚBLICOS FI RENDA FIXA LP	Ag. 2510 cc 531-0	1.860.710,40	100.000,00			-1.342,42	-0,06%	1.959.367,98
BB IDKA 2 TÍTULOS PÚBLICOS FI RENDA FIXA PREVIDENCIÁRIO	Ag. 1705-1 cc 41000-4	10.888.729,04				9.087,69	0,08%	10.897.816,73
ITAÚ IDKA 2 IPCA FIC RENDA FIXA	Ag. 4343 cc 48881-5	1.999.543,93				-1.406,03	-0,07%	1.998.137,90
SANTANDER IMA-B PREMIUM FIC RENDA FIXA LP	Ag. 1917 cc 001-4	1.616.007,57				-6.380,12	-0,39%	1.609.627,45
CAIXA BRASIL DISPONIBILIDADES FIC RENDA FIXA	Ag. 2510 cc 130-6	176.046,89	203.552,95	-230.445,04		340,99	0,26%	149.495,79
CAIXA BRASIL DISPONIBILIDADES FIC RENDA FIXA	Ag. 2510 cc 110-1	837.897,25	2.572.766,23	-1.452.567,49		2.541,51	0,26%	1.960.637,50
TOP FI RENDA FIXA		467.678,07				-1.673,15	-0,36%	466.004,92
ELLEVEN II IMA-B 5 FI RENDA FIXA		4.796.134,50				-19.867,09	-0,41%	4.776.267,41
BRADESCO INSTITUCIONAL IMA-B 5 FIC RENDA FIXA	Ag. 01923 cc 49869-6	2.641.424,10				-489,05	-0,02%	2.640.935,05
LME REC IPCA FIDC MULTISSECTORIAL SÊNIOR		807.661,66				2.184,61	0,07%	809.846,27
ITAÚ INSTITUCIONAL PHOENIX FIC AÇÕES	Ag. 4343 cc 48881-5	1.955.338,85				-12.959,55	-0,66%	1.942.379,30
BRADESCO MID SMALL CAPS FI AÇÕES	Ag. 01923 cc 49869-6	4.095.931,36				-140.113,52	-3,42%	3.955.817,84
ECO HEDGE FI MULTIMERCADO CRÉDITO PRIVADO LP		-24.248,48				-408,69	-1,69%	-24.657,17
BRASIL FLORESTAL FICFIP		912.578,71				-1.006,67	-0,11%	911.572,04
HAZ FII - ATR11		929.338,24				-2.738,30	-0,29%	926.599,94
BB NORDEA GLOBAL CLIMATE AND ENVIRONMENT INVESTIMENTO NO EXTERIOI	Ag. 1705-1 cc 41000-4	767.350,39				60.418,05	7,87%	827.768,44
CAIXA INSTITUCIONAL FI AÇÕES BDR NÍVEL I	Ag. 2510 cc 110-1	809.735,23				43.890,68	5,42%	853.625,91
<b>Aplicações</b>		<b>73.214.609,94</b>						<b>75.010.270,79</b>
<b>Imóveis</b>		<b>600.000,00</b>						<b>600.000,00</b>
<b>Terreno</b>		<b>600.000,00</b>						<b>600.000,00</b>
<b>Conta Corrente</b>		<b>10,45</b>						<b>3.146,05</b>
Caixa 110-8		0,00						3.135,60
Caixa 110-1		0,00						0,00
Caixa 130-6		0,00						0,00
Caixa 531-0		0,00						0,00
Banco do Brasil 41000-4		10,45						10,45
Itaú 48881-5		0,00						0,00
Bradesco 49869-6		0,00						0,00
Santander 001-4		0,00						0,00
<b>FINAL</b>		<b>73.814.620,39</b>	<b>3.576.319,18</b>	<b>-1.683.012,53</b>	<b>0,00</b>	<b>-97.645,80</b>	<b>-0,12%</b>	<b>75.613.416,84</b>

ago/21

Aplicações	Cc vinculada	Financeiro Inicial	Aplicação	Resgate	Amortização	Rendimento	Rent. %	Total
BB IRF-M 1 TÍTULOS PÚBLICOS FIC RENDA FIXA PREVIDENCIÁRIO	Ag. 1705-1 cc 41000-4	1.482.605,48				4.958,73	0,33%	1.487.564,21
CAIXA BRASIL IMA-B TÍTULOS PÚBLICOS FI RENDA FIXA LP	Ag. 2510 cc 110-1	3.046.170,50				-34.638,73	-1,14%	3.011.531,77
CAIXA BRASIL IRF-M 1 TÍTULOS PÚBLICOS FI RENDA FIXA	Ag. 2510 cc 110-1	2.196.314,08				7.550,85	0,34%	2.203.864,93
CAIXA BRASIL IDKA IPCA 2A TÍTULOS PÚBLICOS FI RENDA FIXA LP	Ag. 2510 cc 110-1	31.623.937,43	1.760.637,49			65.377,33	0,19%	33.449.952,25
CAIXA BRASIL IDKA IPCA 2A TÍTULOS PÚBLICOS FI RENDA FIXA LP	Ag. 2510 cc 531-0	1.959.367,98	100.000,00			4.335,49	0,19%	2.063.703,47
BB IDKA 2 TÍTULOS PÚBLICOS FI RENDA FIXA PREVIDENCIÁRIO	Ag. 1705-1 cc 41000-4	10.897.816,73				19.449,08	0,18%	10.917.265,81
ITAÚ IDKA 2 IPCA FIC RENDA FIXA	Ag. 4343 cc 48881-5	1.998.137,90				3.859,61	0,19%	2.001.997,51
SANTANDER IMA-B PREMIUM FIC RENDA FIXA LP	Ag. 1917 cc 001-4	1.609.627,45				-17.895,27	-1,11%	1.591.732,18
CAIXA BRASIL DISPONIBILIDADES FIC RENDA FIXA	Ag. 2510 cc 130-6	149.495,79	207.075,24	-229.952,67		434,15	0,32%	127.052,51
CAIXA BRASIL DISPONIBILIDADES FIC RENDA FIXA	Ag. 2510 cc 110-1	1.960.637,50	2.833.892,73	-2.139.093,29		3.596,74	0,32%	2.659.033,68
TOP FI RENDA FIXA		466.004,92				-1.618,58	-0,35%	464.386,34
ELLEVEN II IMA-B 5 FI RENDA FIXA		4.776.267,41				-3.275,00	-0,07%	4.772.992,41
BRADESCO INSTITUCIONAL IMA-B 5 FIC RENDA FIXA	Ag. 01923 cc 49869-6	2.640.935,05				2.003,11	0,08%	2.642.938,16
LME REC IPCA FIDC MULTISSETORIAL SÊNIOR		809.846,27				-1.952,46	-0,24%	807.893,81
ITAÚ INSTITUCIONAL PHOENIX FIC AÇÕES	Ag. 4343 cc 48881-5	1.942.379,30				-79.629,42	-4,10%	1.862.749,88
BRADESCO MID SMALL CAPS FI AÇÕES	Ag. 01923 cc 49869-6	3.955.817,84				-109.031,24	-2,76%	3.846.786,60
ECO HEDGE FI MULTIMERCADO CRÉDITO PRIVADO LP		-24.657,17				-408,70	1,66%	-25.065,87
BRASIL FLORESTAL FICFIP		911.572,04				-934,45	-0,10%	910.637,59
HAZ FII - ATCR11		926.599,94				679,30	0,07%	927.279,24
BB NORDEA GLOBAL CLIMATE AND ENVIRONMENT INVESTIMENTO NO EXTERIOI	Ag. 1705-1 cc 41000-4	827.768,44		-841.497,49		13.729,05	2,86%	0,00
CAIXA INSTITUCIONAL FI AÇÕES BDR NÍVEL I	Ag. 2510 cc 110-1	853.625,91				20.789,20	2,44%	874.415,11
BB AÇÕES ESG FI AÇÕES BDR NÍVEL I	Ag. 1705-1 cc 41000-4	0,00	841.497,49			-5.117,67	3,09%	836.379,82
Aplicações		75.010.270,79						77.435.091,41
Imóveis		600.000,00						600.000,00
Terreno		600.000,00						600.000,00
Conta Corrente		3.146,05						10,45
Caixa 110-8		3.135,60						0,00
Caixa 110-1		0,00						0,00
Caixa 130-6		0,00						0,00
Caixa 531-0		0,00						0,00
Banco do Brasil 41000-4		10,45						10,45
Itaú 48881-5		0,00						0,00
Bradesco 49869-6		0,00						0,00
Santander 001-4		0,00						0,00
FINAL		75.613.416,84	5.743.102,95	-3.210.543,45	0,00	-107.738,88	-0,16%	78.035.101,86

set/21

Aplicações	Cc vinculada	Financeiro Inicial	Aplicação	Resgate	Amortização	Rendimento	Rent. %	Total
BB IRF-M 1 TÍTULOS PÚBLICOS FIC RENDA FIXA PREVIDENCIÁRIO	Ag. 1705-1 cc 41000-4	1.487.564,21				5.449,19	0,37%	1.493.013,40
CAIXA BRASIL IMA-B TÍTULOS PÚBLICOS FI RENDA FIXA LP	Ag. 2510 cc 110-1	3.011.531,77				-4.691,24	-0,16%	3.006.840,53
CAIXA BRASIL IRF-M 1 TÍTULOS PÚBLICOS FI RENDA FIXA	Ag. 2510 cc 110-1	2.203.864,93				8.335,03	0,38%	2.212.199,96
CAIXA BRASIL IDKA IPCA 2A TÍTULOS PÚBLICOS FI RENDA FIXA LP	Ag. 2510 cc 110-1	33.449.952,25	2.000.000,00			380.661,76	1,08%	35.830.614,01
CAIXA BRASIL IDKA IPCA 2A TÍTULOS PÚBLICOS FI RENDA FIXA LP	Ag. 2510 cc 531-0	2.063.703,47				22.253,19	1,08%	2.085.956,66
BB IDKA 2 TÍTULOS PÚBLICOS FI RENDA FIXA PREVIDENCIÁRIO	Ag. 1705-1 cc 41000-4	10.917.265,81				112.824,10	1,03%	11.030.089,91
ITAÚ IDKA 2 IPCA FIC RENDA FIXA	Ag. 4343 cc 48881-5	2.001.997,51				21.579,04	1,08%	2.023.576,55
SANTANDER IMA-B PREMIUM FIC RENDA FIXA LP	Ag. 1917 cc 001-4	1.591.732,18				-2.430,58	-0,15%	1.589.301,60
CAIXA BRASIL DISPONIBILIDADES FIC RENDA FIXA	Ag. 2510 cc 130-6	127.052,51	207.075,24	-149.134,76		466,17	0,33%	185.459,16
CAIXA BRASIL DISPONIBILIDADES FIC RENDA FIXA	Ag. 2510 cc 110-1	2.659.033,68	3.394.309,20	-3.909.081,08		4.741,06	0,33%	2.149.002,86
TOP FI RENDA FIXA		464.386,34				-1.438,16	-0,32%	462.888,46
ELLEVEN II IMA-B 5 FI RENDA FIXA		4.772.992,41				35.290,42	0,74%	4.808.282,83
BRADESCO INSTITUCIONAL IMA-B 5 FIC RENDA FIXA	Ag. 01923 cc 49869-6	2.642.938,16				25.117,36	0,95%	2.668.055,52
LME REC IPCA FIDC MULTISSECTORIAL SÊNIOR		807.893,81				3.905,51	0,17%	811.799,32
ITAÚ INSTITUCIONAL PHOENIX FIC AÇÕES	Ag. 4343 cc 48881-5	1.862.749,88				-150.809,86	-8,10%	1.711.940,02
BRADESCO MID SMALL CAPS FI AÇÕES	Ag. 01923 cc 49869-6	3.846.786,60				-150.275,45	-3,91%	3.696.511,15
ECO HEDGE FI MULTIMERCADO CRÉDITO PRIVADO LP		-25.065,87				-408,70	-1,63%	-25.474,57
BRASIL FLORESTAL FICFIP		910.637,59				-895,57	-1,63%	909.742,02
HAZ FII - ATR11		927.279,24				1.327,14	0,14%	928.606,38
CAIXA INSTITUCIONAL FI AÇÕES BDR NÍVEL I	Ag. 2510 cc 110-1	874.415,11				-2.186,88	-0,25%	872.228,23
BB AÇÕES ESG FI AÇÕES BDR NÍVEL I	Ag. 1705-1 cc 41000-4	836.379,82				5.938,44	0,71%	842.318,26
Aplicações		77.435.091,41						79.292.952,26
Imóveis		600.000,00						600.000,00
Terreno		600.000,00						600.000,00
Conta Corrente		10,45						1.976,47
Caixa 110-8		0,00						1.966,02
Caixa 110-1		0,00						0,00
Caixa 130-6		0,00						0,00
Caixa 531-0		0,00						0,00
Banco do Brasil 41000-4		10,45						10,45
Itaú 48881-5		0,00						0,00
Bradesco 49869-6		0,00						0,00
Santander 001-4		0,00						0,00
FINAL		78.035.101,86	5.601.384,44	-4.058.215,84	0,00	314.751,97	0,41%	79.894.928,73

## out/21

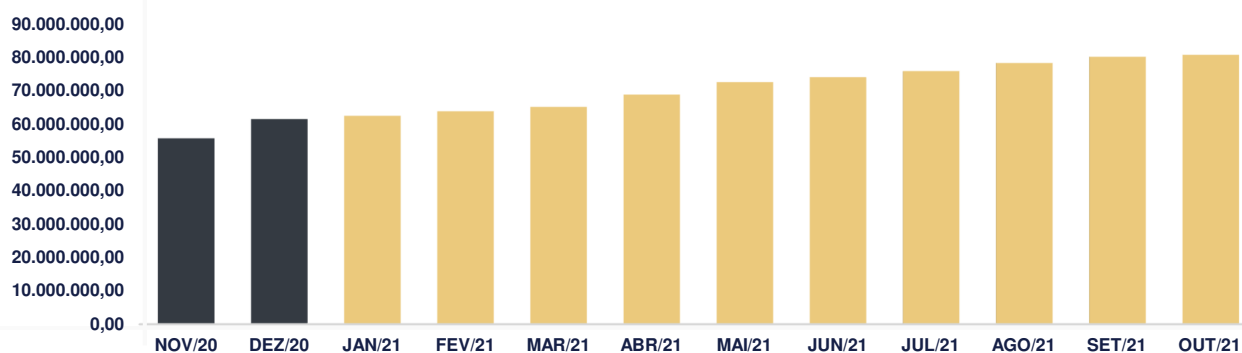
Aplicações	Cc vinculada	Financeiro Inicial	Aplicação	Resgate	Amortização	Rendimento	Rent. %	Total
BB IRF-M 1 TÍTULOS PÚBLICOS FIC RENDA FIXA PREVIDENCIÁRIO	Ag. 1705-1 cc 41000-4	1.493.013,40				-7.744,89	-0,52%	1.485.268,51
CAIXA BRASIL IMA-B TÍTULOS PÚBLICOS FI RENDA FIXA LP	Ag. 2510 cc 110-1	3.006.840,53				-77.024,38	-2,56%	2.929.816,15
CAIXA BRASIL IRF-M 1 TÍTULOS PÚBLICOS FI RENDA FIXA	Ag. 2510 cc 110-1	2.212.199,96				-11.850,04	-0,54%	2.200.349,92
CAIXA BRASIL IDKA IPCA 2A TÍTULOS PÚBLICOS FI RENDA FIXA LP	Ag. 2510 cc 110-1	35.830.614,01	2.000.000,00			-491.110,08	-1,29%	37.339.503,93
CAIXA BRASIL IDKA IPCA 2A TÍTULOS PÚBLICOS FI RENDA FIXA LP	Ag. 2510 cc 531-0	2.085.956,66	100.000,00			-28.835,93	-1,29%	2.157.120,73
BB IDKA 2 TÍTULOS PÚBLICOS FI RENDA FIXA PREVIDENCIÁRIO	Ag. 1705-1 cc 41000-4	11.030.089,91				-138.180,46	-1,25%	10.891.909,45
ITAÚ IDKA 2 IPCA FIC RENDA FIXA	Ag. 4343 cc 48881-5	2.023.576,55				-25.588,70	-1,26%	1.997.987,85
SANTANDER IMA-B PREMIUM FIC RENDA FIXA LP	Ag. 1917 cc 001-4	1.589.301,60				-40.761,37	-2,56%	1.548.540,23
CAIXA BRASIL DISPONIBILIDADES FIC RENDA FIXA	Ag. 2510 cc 130-6	185.459,16	170.585,67	-244.821,46		389,55	0,38%	111.612,92
CAIXA BRASIL DISPONIBILIDADES FIC RENDA FIXA	Ag. 2510 cc 110-1	2.149.002,86	3.265.365,02	-3.293.516,05		3.481,87	0,38%	2.124.333,70
TOP FI RENDA FIXA		462.888,46				-1.197,90	-0,26%	461.690,56
ELLEVEN II IMA-B 5 FI RENDA FIXA		4.808.282,83				-68.203,09	-1,42%	4.740.079,74
BRADESCO INSTITUCIONAL IMA-B 5 FIC RENDA FIXA	Ag. 01923 cc 49869-6	2.668.055,52				-34.244,22	-1,28%	2.633.811,30
LME REC IPCA FIDC MULTISSECTORIAL SÊNIOR		811.799,32				104,19	0,15%	811.903,51
ITAÚ INSTITUCIONAL PHOENIX FIC AÇÕES	Ag. 4343 cc 48881-5	1.711.940,02				-201.732,73	-11,78%	1.510.207,29
BRADESCO MID SMALL CAPS FI AÇÕES	Ag. 01923 cc 49869-6	3.696.511,15				-463.406,18	-12,54%	3.233.104,97
ECO HEDGE FI MULTIMERCADO CRÉDITO PRIVADO LP		-25.474,57				-408,70	-1,60%	-25.883,27
BRASIL FLORESTAL FICFIP		909.742,02				-973,62	-1,07%	908.768,40
HAZ FII - ATCR11		928.606,38			2.586,45	-660,22	-0,07%	925.359,71
CAIXA INSTITUCIONAL FI AÇÕES BDR NÍVEL I	Ag. 2510 cc 110-1	872.228,23				95.324,45	10,93%	967.552,68
BB AÇÕES ESG FI AÇÕES BDR NÍVEL I	Ag. 1705-1 cc 41000-4	842.318,26				89.714,55	10,65%	932.032,81
Aplicações		79.292.952,26						79.885.071,09
Imóveis		600.000,00						600.000,00
Terreno		600.000,00						600.000,00
Conta Corrente		1.976,47						10,45
Caixa 110-8		1.966,02						0,00
Caixa 110-1		0,00						0,00
Caixa 130-6		0,00						0,00
Caixa 531-0		0,00						0,00
Banco do Brasil 41000-4		10,45						10,45
Itaú 48881-5		0,00						0,00
Bradesco 49869-6		0,00						0,00
Santander 001-4		0,00						0,00
FINAL		79.894.928,73	5.535.950,69	-3.538.337,51	2.586,45	-1.402.907,90	-1,73%	80.485.081,54

O Fundo Previdenciário do Município de Caldas Novas encerrou o mês de Outubro com R\$ 80.485.081,54 em seu Patrimônio Líquido, representando um aumento de R\$ 590.152,81 com relação ao mês anterior e um aumento de R\$ 19.210.404,90 com relação ao exercício de 2020. Observando o histórico dos últimos doze meses, obteve um crescimento de 52,45%.

## Evolução Patrimônio Líquido

<b>Saldo inicial do ano (31/12/2020)</b>	<b>Evolução nos últimos 12 meses</b>	<b>Evolução em 2021</b>
<b>R\$ 61.274.676,64</b>	<b>52,45%</b>	<b>31,35%</b>

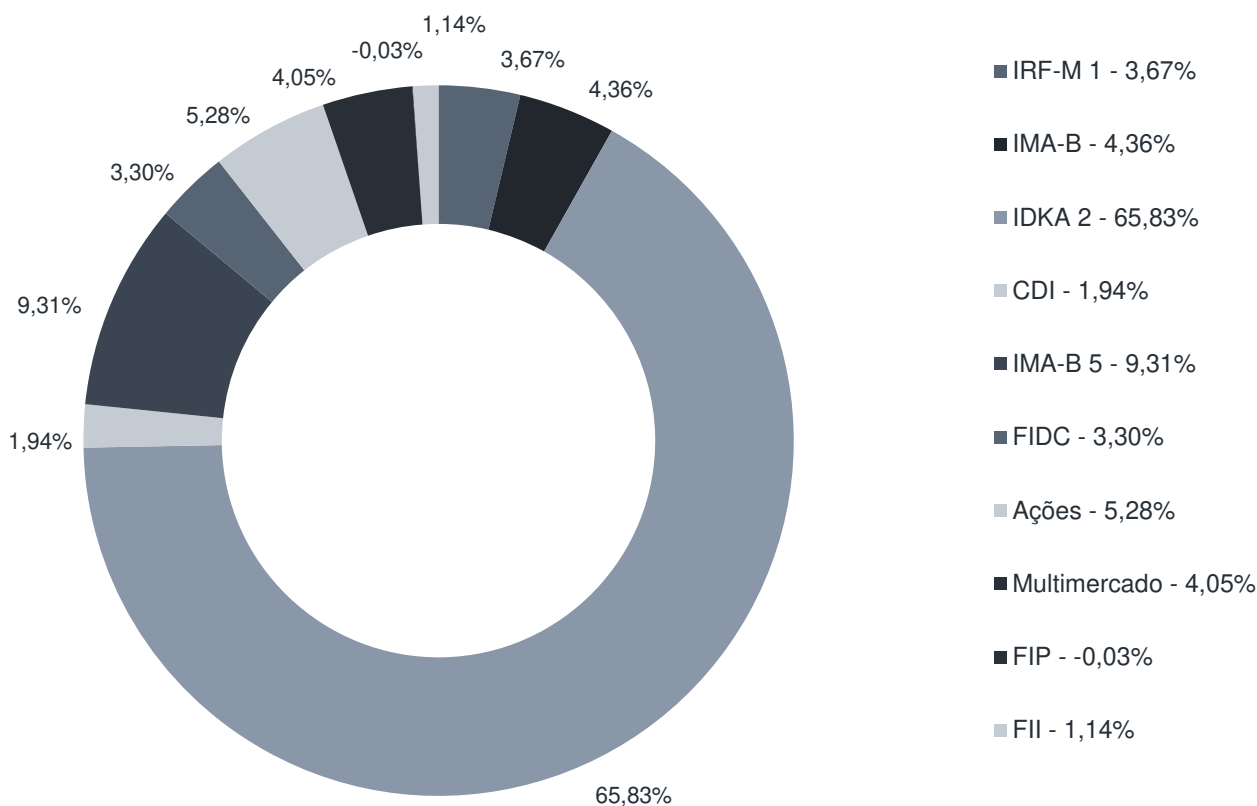
<b>Jan</b>	<b>62.242.230,96</b>	<b>Fev</b>	<b>63.603.313,07</b>	<b>Mar</b>	<b>64.906.902,26</b>	<b>Abr</b>	<b>68.615.539,40</b>
<b>Mai</b>	<b>72.309.997,69</b>	<b>Jun</b>	<b>73.814.620,39</b>	<b>Jul</b>	<b>75.613.416,84</b>	<b>Ago</b>	<b>78.035.101,86</b>
<b>Set</b>	<b>79.894.928,73</b>	<b>Out</b>	<b>80.485.081,54</b>	<b>Nov</b>		<b>Dez</b>	



Durante o exercício de 2021, o Fundo de Previdência do Município de Caldas Novas alocou seus recursos nos Fundos de Investimentos listados abaixo. É possível observar algumas de suas principais características técnicas como: gestão, taxa de administração, benchmark e período de liquidez para resgate.

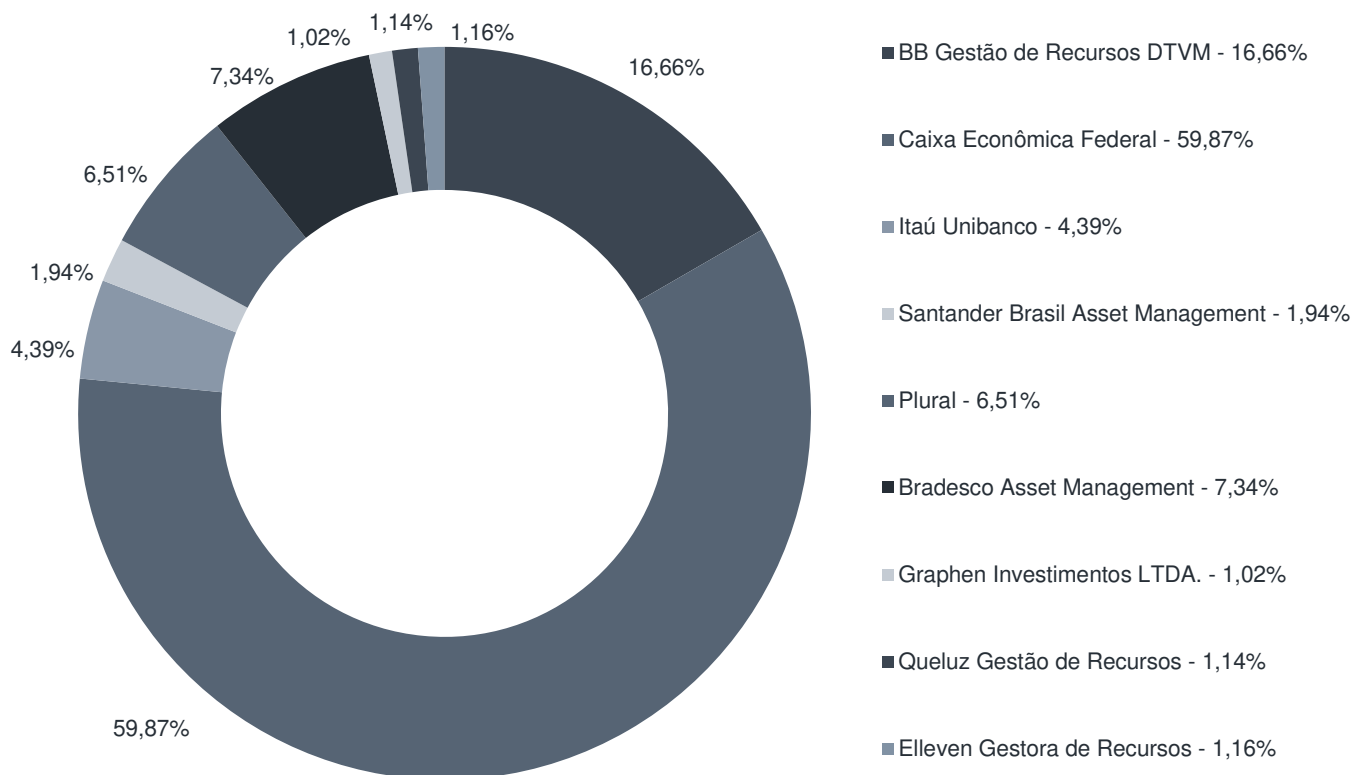
Fundos	CNPJ	Gestão	Taxa de Administração	Benchmark	Resgate
BB IRF-M 1 TÍTULOS PÚBLICOS FIC RENDA FIXA PREVIDENCIÁRIO	11.328.882/0001-35	BB Gestão de Recursos DTVM	0,10%	IRF-M 1	D+0
CAIXA BRASIL IMA-B TÍTULOS PÚBLICOS FI RENDA FIXA LP	10.740.658/0001-93	Caixa Econômica Federal	0,20%	IMA-B	D+0
CAIXA BRASIL IRF-M 1 TÍTULOS PÚBLICOS FI RENDA FIXA	10.740.670/0001-06	Caixa Econômica Federal	0,20%	IRF-M 1	D+0
CAIXA BRASIL IDKA IPCA 2A TÍTULOS PÚBLICOS FI RENDA FIXA LP	14.386.926/0001-71	Caixa Econômica Federal	0,20%	IDKA 2	D+0
BB IDKA 2 TÍTULOS PÚBLICOS FI RENDA FIXA PREVIDENCIÁRIO	13.322.205/0001-35	BB Gestão de Recursos DTVM	0,20%	IDKA 2	D+1 du
ITAÚ IDKA 2 IPCA FIC RENDA FIXA	32.922.086/0001-04	Itaú Unibanco	0,18%	IDKA 2	D+1 du
SANTANDER IMA-B PREMIUM FIC RENDA FIXA LP	14.504.578/0001-90	Santander Brasil Asset Management	0,20%	IMA-B	D+1 du
CAIXA BRASIL DISPONIBILIDADES FIC RENDA FIXA	14.508.643/0001-55	Caixa Econômica Federal	0,80%	CDI	D+0
TOP FI RENDA FIXA	10.355.516/0001-02	Plural	0,90%	IMA-B 5	D+1473
ELLEVEN II IMA-B 5 FI RENDA FIXA	16.478.738/0001-07	Plural	0,70%	IMA-B 5	D+1471
BRADERCO INSTITUCIONAL IMA-B 5 FIC RENDA FIXA	20.216.216/0001-04	Bradesco Asset Management	0,20%	IMA-B 5	D+1 du
LME REC IPCA FIDC MULTISSETORIAL SÊNIOR	12.440.789/0001-80	Graphen Investimentos LTDA.	0,00%	FIDC	D+1260
ITAÚ INSTITUCIONAL PHOENIX FIC AÇÕES	23.731.629/0001-07	Itaú Unibanco	2,00%	Ações	D+23 du
BRADERCO MID SMALL CAPS FI AÇÕES	06.988.623/0001-09	Bradesco Asset Management	1,50%	Ações	D+3 du
ECO HEDGE FI MULTIMERCADO CRÉDITO PRIVADO LP	13.593.438/0001-72	Brasil Plural	0,12%	Multimercado	D+4382
BRASIL FLORESTAL FICFIP	15.190.417/0001-31	Queluz Gestão de Recursos	0,10%	FIP	Não se aplica
HAZ FII - ATCR11	14.631.148/0001-39	Elleven Gestora de Recursos	1,20%	FII	Não se aplica
BB NORDEA GLOBAL CLIMATE AND ENVIRONMENT INVESTIMENTO NO EXTE	28.578.936/0001-13	BB Gestão de Recursos DTVM	0,30%	Ações	D+5 du
CAIXA INSTITUCIONAL FI AÇÕES BDR NÍVEL I	17.502.937/0001-68	Caixa Econômica Federal	0,70%	Ações	D+3 du
BB AÇÕES ESG FI AÇÕES BDR NÍVEL I	21.470.644/0001-13	BB Gestão de Recursos DTVM	0,50%	Ações	D+4 du

### Distribuição por Indicador - Outubro de 2021





### Distribuição por Instituição - Outubro de 2021

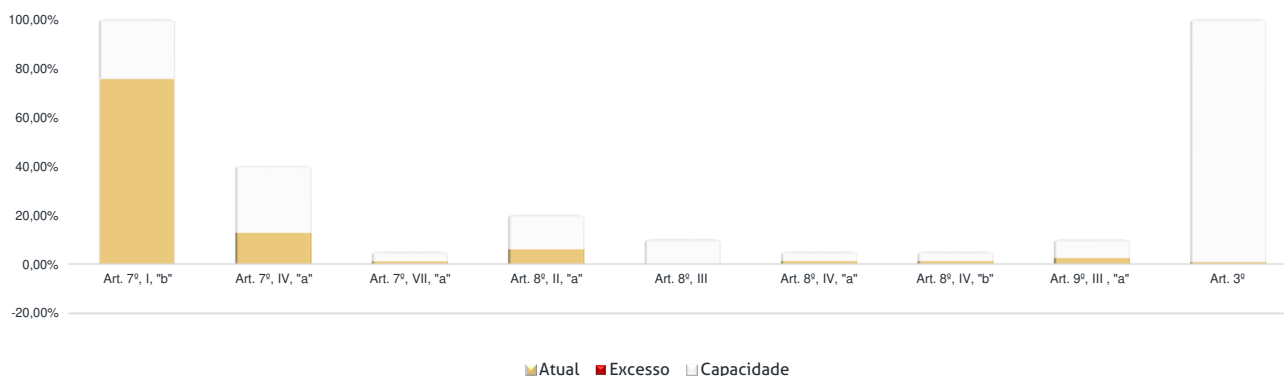


Os limites de alocação dos recursos do Fundo de Previdência do Município de Caldas Novas seguem as diretrizes da Resolução CMN 3.922 de 25 de novembro de 2010, onde são classificados de acordo com o tipo de ativo e quando se tratando de fundos de investimento, de acordo com os ativos que compõem sua carteira. Sendo assim, o mesmo encontra-se devidamente enquadrado.

## Limites Resolução 3.922

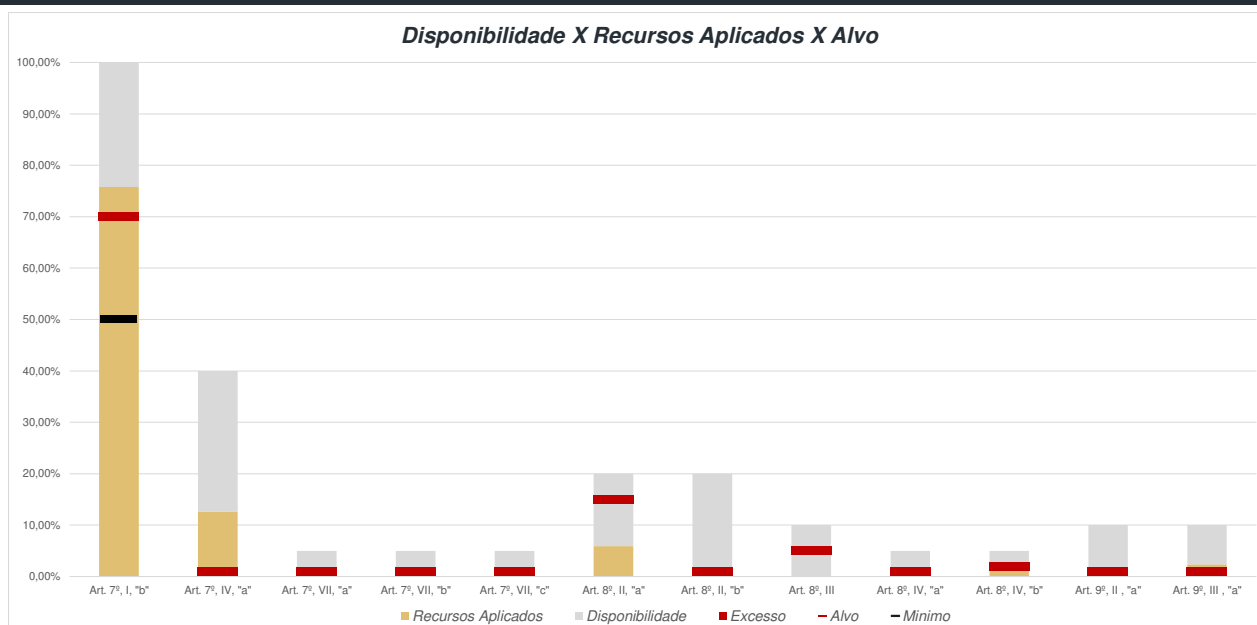
Fundos	Saldo no Mês	Limite do RPPS	Regularidade
<b>Renda Fixa</b>	<b>71.433.928,50</b>	<b>89,42%</b>	<b>100%</b>
<b>Art. 7º, I, "b" - FI (100% TPF) - IMA ou IDKA</b>	<b>60.550.496,77</b>	<b>75,80%</b>	<b>100%</b>
BB IRF-M 1 TÍTULOS PÚBLICOS FIC RENDA FIXA PREVIDENCIÁRIO	1.485.268,51	1,86%	
CAIXA BRASIL IMA-B TÍTULOS PÚBLICOS FI RENDA FIXA LP	2.929.816,15	3,67%	
CAIXA BRASIL IRF-M 1 TÍTULOS PÚBLICOS FI RENDA FIXA	2.200.349,92	2,75%	
CAIXA BRASIL IDKA IPCA 2A TÍTULOS PÚBLICOS FI RENDA FIXA LP	37.339.503,93	46,74%	
CAIXA BRASIL IDKA IPCA 2A TÍTULOS PÚBLICOS FI RENDA FIXA LP	2.157.120,73	2,70%	
BB IDKA 2 TÍTULOS PÚBLICOS FI RENDA FIXA PREVIDENCIÁRIO	10.891.909,45	13,63%	
ITAÚ IDKA 2 IPCA FIC RENDA FIXA	1.997.987,85	2,50%	
SANTANDER IMA-B PREMIUM FIC RENDA FIXA LP	1.548.540,23	1,94%	
<b>Art. 7º, IV, "a" - FI Referenciado RF ou RF</b>	<b>10.071.528,22</b>	<b>12,61%</b>	<b>40%</b>
CAIXA BRASIL DISPONIBILIDADES FIC RENDA FIXA	111.612,92	0,14%	
CAIXA BRASIL DISPONIBILIDADES FIC RENDA FIXA	2.124.333,70	2,66%	
TOP FI RENDA FIXA	461.690,56	0,58%	
ELLEVEN II IMA-B 5 FI RENDA FIXA	4.740.079,74	5,93%	
BRADESCO INSTITUCIONAL IMA-B 5 FIC RENDA FIXA	2.633.811,30	3,30%	
<b>Art. 7º, VII, "a" - FIDC - Sênior</b>	<b>811.903,51</b>	<b>1,02%</b>	<b>5%</b>
LME REC IPCA FIDC MULTISSETORIAL SÊNIOR	811.903,51	1,02%	
<b>Renda Variável e Investimentos Estruturados</b>	<b>6.551.557,10</b>	<b>8,20%</b>	<b>30%</b>
<b>Art. 8º, II, "a" - FIA - Fundo de Ações</b>	<b>4.743.312,26</b>	<b>5,94%</b>	<b>20%</b>
ITAÚ INSTITUCIONAL PHOENIX FIC AÇÕES	1.510.207,29	1,89%	
BRADESCO MID SMALL CAPS FI AÇÕES	3.233.104,97	4,05%	
<b>Art. 8º, III - FI Multimercado - FIM</b>	<b>-25.883,27</b>	<b>-0,03%</b>	<b>10%</b>
ECO HEDGE FI MULTIMERCADO CRÉDITO PRIVADO LP	-25.883,27	-0,03%	
<b>Art. 8º, IV, "a" - FI em Participações - FIP</b>	<b>908.768,40</b>	<b>1,14%</b>	<b>5%</b>
BRASIL FLORESTAL FICFIP	908.768,40	1,14%	
<b>Art. 8º, IV, "b" - FI Imobiliário - FII</b>	<b>925.359,71</b>	<b>1,16%</b>	<b>5%</b>
HAZ FII - ATCR11	925.359,71	1,16%	
<b>Investimento no Exterior</b>	<b>1.899.585,49</b>	<b>2,38%</b>	<b>10%</b>
<b>Art. 9º, III, "a" - Ações - BDR Nível I</b>	<b>1.899.585,49</b>	<b>2,38%</b>	<b>10%</b>
CAIXA INSTITUCIONAL FI AÇÕES BDR NÍVEL I	967.552,68	1,21%	
BB AÇÕES ESG FI AÇÕES BDR NÍVEL I	932.032,81	1,17%	
<b>Aplicações</b>	<b>79.885.071,09</b>	<b>99,25%</b>	
<b>Art. 3º - Integralização em Imóveis</b>	<b>600.000,00</b>	<b>0,75%</b>	
Terreno	600.000,00	0,75%	
<b>Conta Corrente</b>	<b>10,45</b>	<b>0,00%</b>	
<b>CARTEIRA</b>	<b>80.485.081,54</b>	<b>100,00%</b>	

## Disponibilidade 3.922



## Limites Resolução 3.922

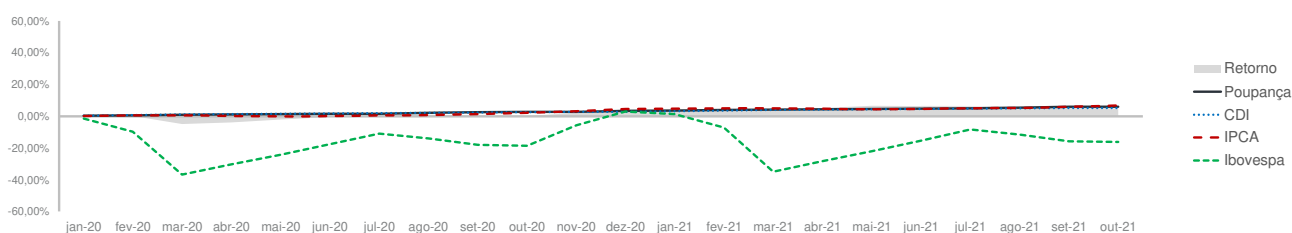
Fundos	Porcentagem do RPPS	Limite	Limite Individual	Política de Investimentos		
				Limite Mínimo	Alvo	Limite Máximo
<b>Renda Fixa</b>	<b>89,42%</b>	<b>100%</b>				
Art. 7º, I, "a" - Títulos Públicos Federais - SELIC	0,00%	100%	-	0%	0%	100%
Art. 7º, I, "b" - FI (100% TPF) - IMA ou IDKA	75,80%	100%	-	50%	70%	100%
Art. 7º, I, "c" - FI (100% TPF) - Bolsa de Valores	0,00%	100%	-	0%	0%	100%
Art. 7º, II - Compromissadas	0,00%	5%	-	0%	0%	5%
Art. 7º, III, "a" - FI Referenciado RF ou RF - IMA ou IDKA	0,00%	60%	20%	0%	0%	60%
Art. 7º, III, "b" - FI de Índices RF - IMA ou IDKA	0,00%	60%	20%	0%	0%	60%
Art. 7º, IV, "a" - FI Referenciado RF ou RF	12,61%	40%	20%	0%	1%	40%
Art. 7º, IV, "b" - FI de Índices RF	0,00%	40%	20%	0%	0%	40%
Art. 7º, V, "b" - LIG - Letras Imobiliárias Garantidas	0,00%	20%	250 mil	0%	0%	20%
Art. 7º, VI, "a" - CDB - Certificado de Depósito Bancário	0,00%	15%	250 mil	0%	0%	15%
Art. 7º, VI, "b" - Poupança	0,00%	15%	250 mil	0%	0%	15%
Art. 7º, VII, "a" - FIDC - Sênior	1,02%	5%	-	0%	1%	5%
Art. 7º, VII, "b" - FI Crédito Privado - Aberto	0,00%	5%	-	0%	1%	5%
Art. 7º, VII, "c" - FI Debêntures	0,00%	5%	-	0%	1%	5%
<b>Renda Variável e Investimentos Estruturados</b>	<b>8,20%</b>	<b>30%</b>				
Art. 8º, I, "a" - FI Renda Variável	0,00%	30%	20%	0%	0%	30%
Art. 8º, I, "b" - FI de Índices de Renda Variável	0,00%	30%	20%	0%	0%	30%
Art. 8º, II, "a" - FIA - Fundo de Ações	5,94%	20%	-	0%	15%	20%
Art. 8º, II, "b" - FI de Índices de Renda Variável	0,00%	20%	-	0%	1%	20%
Art. 8º, III - FI Multimercado - FIM	-0,03%	10%	-	0%	5%	10%
Art. 8º, IV, "a" - FI em Participações - FIP	1,14%	5%	-	0%	1%	5%
Art. 8º, IV, "b" - FI Imobiliário - FII	1,16%	5%	-	0%	2%	5%
Art. 8º, IV, "c" - Mercado de Acesso	2,38%	5%	-	0%	0%	5%
<b>Investimento no Exterior</b>	<b>2,38%</b>	<b>10%</b>				
Art. 9º, I, "a" - Renda Fixa - Dívida Externa	0,00%	10%	-	0%	0%	10%
Art. 9º, II, "a" - Investimento no Exterior	0,00%	10%	-	0%	1%	10%
Art. 9º, III, "a" - Ações - BDR Nível I	2,38%	10%	-	0%	1%	10%
<b>Aplicações</b>	<b>99,25%</b>					
Imóveis	0,75%					
Conta Corrente	0,00%					
<b>Carteira</b>	<b>100,00%</b>					



Pode-se observar a rentabilidade dos principais índices do mercado financeiro que influenciam diretamente na rentabilidade dos ativos que o Fundo de Previdência do Município de Caldas Novas aloca seus recursos. Também é possível verificar o histórico de rentabilidade dos fundos de investimentos da carteira.

## Indicadores

	IRF-M	IRF-M 1	CDI	IMA-B	IDKA 2	Poupança	IPCA	Ibovespa	Dólar	Selic	IPCA+5,47%
2020	6,69%	3,84%	2,75%	6,41%	8,63%	3,28%	4,52%	2,92%	28,93%	2,00%	11,22%
nov-20	0,36%	0,23%	0,15%	2,00%	1,25%	0,12%	0,89%	15,90%	-7,63%	2,00%	1,40%
dez-20	1,95%	0,31%	0,16%	4,85%	1,73%	0,50%	1,35%	9,30%	-2,53%	2,00%	1,91%
jan-21	-0,80%	0,04%	0,15%	-0,85%	0,15%	0,12%	0,25%	-3,32%	5,37%	2,00%	0,70%
fev-21	-1,18%	0,04%	0,13%	-1,52%	-0,48%	0,12%	0,86%	-4,37%	0,99%	2,00%	1,31%
mar-21	-0,84%	0,04%	0,20%	-0,46%	0,29%	0,12%	0,93%	6,00%	3,02%	2,75%	1,38%
abr-21	0,84%	0,27%	0,21%	0,65%	1,35%	0,16%	0,31%	1,94%	-5,16%	2,75%	0,76%
mai-21	0,20%	0,20%	0,27%	1,00%	0,88%	0,16%	0,83%	6,16%	-3,17%	3,50%	1,28%
jun-21	0,21%	0,21%	0,31%	0,42%	-0,32%	0,20%	0,53%	0,46%	-4,40%	4,25%	0,98%
jul-21	-0,47%	0,19%	0,36%	-0,37%	-0,18%	0,24%	0,96%	-3,94%	2,39%	5,25%	1,41%
ago-21	-0,60%	0,37%	0,43%	-1,09%	0,26%	0,24%	0,87%	-2,48%	0,42%	5,25%	1,32%
set-21	-0,33%	0,40%	0,44%	-0,13%	1,10%	0,30%	1,16%	-6,57%	5,76%	6,25%	1,61%
out-21	-2,63%	-0,54%	0,48%	-2,54%	-1,47%	0,36%	1,25%	-6,74%	3,74%	7,75%	1,70%
12 meses	-3,30%	1,78%	3,34%	1,78%	4,62%	2,66%	10,67%	10,17%	-2,23%	-	16,92%
2021	-5,49%	1,24%	3,02%	-4,84%	1,56%	2,03%	8,24%	-13,03%	8,59%	7,75%	13,15%



## Rentabilidade

Fundos	2020	12 meses	ago/21	set/21	out/21	2021
<b>Renda Fixa</b>						
Art. 7º, I, "b" - FI (100% TPF) - IMA ou IDKA						
BB IRF-M 1 TÍTULOS PÚBLICOS FIC RENDA FIXA PREVIDENCIÁRIO	3,47%	1,52%	0,33%	0,37%	-0,52%	1,00%
CAIXA BRASIL IMA-B TÍTULOS PÚBLICOS FI RENDA FIXA LP	6,06%	1,58%	-1,14%	-0,16%	-2,56%	-5,00%
CAIXA BRASIL IRF-M 1 TÍTULOS PÚBLICOS FI RENDA FIXA	3,63%	1,55%	0,34%	0,38%	-0,54%	1,05%
CAIXA BRASIL IDKA IPCA 2A TÍTULOS PÚBLICOS FI RENDA FIXA LP	8,03%	4,40%	0,19%	1,08%	-1,29%	1,46%
BB IDKA 2 TÍTULOS PÚBLICOS FI RENDA FIXA PREVIDENCIÁRIO	7,92%	4,38%	0,18%	1,03%	-1,25%	1,45%
ITAÚ IDKA 2 IPCA FIC RENDA FIXA	8,07%	4,38%	0,19%	1,08%	-1,26%	1,45%
SANTANDER IMA-B PREMIUM FIC RENDA FIXA LP	5,85%	1,55%	-1,11%	-0,15%	-2,56%	-5,00%
Art. 7º, IV, "a" - FI Referenciado RF ou RF						
CAIXA BRASIL DISPONIBILIDADES FIC RENDA FIXA	1,90%	2,33%	0,32%	0,33%	0,38%	2,16%
TOP FI RENDA FIXA	3,66%	-83,70%	-0,35%	-0,32%	-0,26%	0,53%
ELLEVEN II IMA-B 5 FI RENDA FIXA	4,83%	0,74%	-0,07%	0,74%	-1,42%	-1,67%
BRADESCO INSTITUCIONAL IMA-B 5 FIC RENDA FIXA	7,86%	3,50%	0,08%	0,95%	-1,28%	0,39%
Art. 7º, VII, "a" - FIDC - Sênior						
LME REC IPCA FIDC MULTISSETORIAL SÊNIOR	-4,67%	-1,23%	-0,24%	0,17%	0,15%	-1,97%
<b>Renda Variável</b>						
Art. 8º, II, "a" - FIA - Fundo de Ações						
ITAÚ INSTITUCIONAL PHOENIX FIC AÇÕES	-21,23%	4,46%	-4,10%	-8,10%	-11,78%	-15,07%
BRADESCO MID SMALL CAPS FI AÇÕES	-1,90%	5,56%	-2,76%	-3,91%	-12,54%	-10,38%
Art. 8º, III - FI Multimercado - FIM						
ECO HEDGE FI MULTIMERCADO CRÉDITO PRIVADO LP	-32,65%	-23,70%	-1,71%	-1,69%	-1,60%	-18,75%
Art. 8º, IV, "a" - FI em Participações - FIP						
BRASIL FLORESTAL FICFIP	-1,95%	-25,17%	-0,10%	-1,63%	-1,07%	-
Art. 8º, IV, "b" - FI Imobiliário - FII						
HAZ FII - ATR11	0,32%	1,03%	0,07%	0,14%	-0,07%	0,90%
<b>Investimento no Exterior</b>						
Art. 9º, III, "a" - Ações - BDR Nível I						
CAIXA INSTITUCIONAL FI AÇÕES BDR NÍVEL I	54,76%	33,54%	2,44%	-0,25%	10,93%	29,48%
BB AÇÕES ESG FI AÇÕES BDR NÍVEL I	49,32%	34,98%	3,09%	0,71%	10,65%	31,31%
<b>Imóveis</b>						
Art. 3º - Integralização em Imóveis						
Terreno						

# Cenário Econômico | Outubro/2021

## Setor Externo

O mês de outubro foi marcado por pressões inflacionárias e possíveis antecipações de aperto dos ciclos de política monetária ao redor do mundo.

A pressão nas cotações das *commodities* relacionadas a energia, que teve início no mês anterior, se somou a gargalos nas cadeias de suprimentos globais e contribuiu para maior preocupação quanto ao caráter transitório da inflação em diversos países.

Bancos Centrais de importantes economias demonstraram maior atenção ao risco inflacionário e aceleraram o passo de normalização de suas políticas monetárias. O Banco Central da Inglaterra sinalizou possível alta em novembro, enquanto o Banco Central do Canadá encerrou seu programa de compra de ativos.

Apesar da grande reprecificação observada e da queda nas cotações de algumas *commodities* no final do mês, o mercado acredita que o balanço de riscos inflacionário e o ponto de partida extremamente acomodaticio dos bancos centrais sugerem continuidade desse movimento.

Na Europa, além da discussão em torno da crise energética, a rápida elevação nos números de novos casos de Covid-19 em determinados países como a Alemanha, a Bélgica e o Reino Unido chamaram atenção. Esse aumento não se traduziu em elevações nas taxas de hospitalizações e mortes.

O mercado segue monitorando a evolução em cada país, mas é esperado que a atividade econômica siga em trajetória de recuperação.

Nos EUA, os números de casos e mortes continuaram em trajetória descendente e a atividade econômica apresentou sinais de aceleração.

No cenário fiscal, um acordo para o Teto da Dívida foi atingido, adiando a data limite para uma solução definitiva até o início de dezembro. Além disso, as negociações para o novo pacote fiscal continuaram e houve sinais de consolidação de um acordo para aumento de gastos entre \$1.5 e 2 trilhões de dólares. Mas, ainda há elevada incerteza quanto ao financiamento do programa e à possibilidade de aumento de impostos, dado que há resistência à maior taxaço por parte de determinados senadores.

Quanto à China, os receios quanto ao contágio sistêmico em torno da crise da Evergrande foram diminuindo ao longo do mês. O governo chinês indicou que não deixaria o colapso da empresa transbordar para outros setores da economia. Mesmo que uma crise de maiores proporções tenha sido evitada, as incertezas quanto ao setor de construção permanecem.

Ainda, o aumento no número de casos de Covid representou um risco adicional ao crescimento chinês, dada a possibilidade de restrições adicionais por conta da política de tolerância zero do governo.

## Brasil

Apesar do desempenho positivo dos mercados internacionais, os ativos brasileiros tiveram desempenhos ruins principalmente por conta de fatores locais. O destaque foi a decisão do governo de mudar a regra do Teto de Gastos para ampliar os benefícios sociais. A credibilidade do Teto de Gastos foi comprometida e o país perdeu seu principal pilar de equilíbrio fiscal. O Teto era crucial para a ancoragem das expectativas e reforçava a responsabilidade fiscal.

Com a deterioração do quadro fiscal, o prêmio de risco do

país se elevou e o mercado passou a esperar uma resposta mais agressiva do Banco Central.

No cenário econômico, os dados de inflação continuaram a surpreender negativamente, com os núcleos rodando em patamares incompatíveis com a meta.

À luz desses desdobramentos, o Copom decidiu acelerar o ritmo de alta da Selic para 150 pb em sua última reunião e sinalizou incremento de igual magnitude para a última reunião do ano.

Com relação ao futuro da política monetária, o mercado demonstrou estar atento a: I) PEC dos precatórios; II) trajetória da inflação; III) perspectivas e movimentos eleitorais; e IV) discussões sobre alternativas para reduzir a oscilação dos preços dos combustíveis.



## Mercado

O Ibovespa terminou o mês de outubro com queda de -6,74%, aos 103.501 pontos.

O CDI teve rentabilidade de +0,48% no mês, com acumulado de +3,32% em 12 meses. Pela cotação do Banco Central, Ptax 800, o real desvalorizou 3,74%, cotado a R\$ 5,643.

O IRF-M 1 apresentou variação de -0,54%, com acumulado de 1,82% nos últimos 12 meses. O IMA-B variou -2,54% no mês, com acumulado de 1,75% em 12 meses e, por fim, o IDKa IPCA 2A rendeu -1,47% no mês, com acumulado de 4,57% nos últimos 12 meses.

*Reider Fonseca Leuzoto*

SETE CAPITAL CONSULTORIA LTDA.  
CNPJ: 14.057.808/0001-10