

*Relatório de
Investimentos
Fevereiro de 2022*



*Fundo de Previdência do
Município de Caldas Novas*

Ficha Cadastral Fevereiro de 2022

Dados do Ente Federativo

Ente Federativo	Prefeitura Municipal de Caldas Novas
CNPJ	01.787.506/0001-55
Endereço	Av. Orcalino Santo, nº 283
E-mail	secfinancas@caldasnovas.go.gov.br
Telefone	(64) 3454-3500
Prefeito	Kléber Luiz Marra
Início da Gestão	01/01/2021
E-mail	prefeituramunicipal@gmail.com

Dados da Unidade Gestora do RPPS do Município de Caldas Novas

Unidade Gestora	Fundo Previdenciário do Município de Caldas Novas
Nome Fantasia	CALDAS PREV
CNPJ	10.796.854/0001-80
Endereço	Rua 18, Qd. A1, Lt. 04
CEP	75690-000
Telefone	(64) 3454-4088
E-mail	caldasprev@caldasnovas.go.gov.br

Representante Legal	Letícia Gomes Paixão	Gestor de Recursos	Letícia Gomes Paixão
Cargo	Gestor(a)	Cargo	Gestor(a)
Início da Gestão	25/02/2021	Início da Gestão	25/02/2021
E-mail	caldasprev@caldasnovas.go.gov.br	E-mail	caldasprev@caldasnovas.go.gov.br
Telefone	(64) 3455-4088	Telefone	(64) 3455-4088
Certificação	APIMEC CGRPPS	Certificação	APIMEC CGRPPS
Validade	16/05/2025	Validade	16/05/2025

Membros da Unidade Gestora do RPPS do Município de Caldas Novas

Colegiado Deliberativo

Layane Borges da Silva
Bruno Afonso de Freitas
Rosimeire Pereira Martins
Marcelo da Paz de Oliveira Miranda
Vanda Marques Borges Carneiro
Julio Cezar Alves dos Anjos
Geovany Batista de Oliveira
Cidiclei Guimarães
Alain Jhonny Ferreira
Valéria Paula de Andrade

Conselho de Fiscalização

Comitê de Investimentos

Letícia Gomes Paixão
Paulo de Tarso Silva Rocha Júnior
Marcelo Teodoro da Cruz
Luiz Fernando Izidoro Monteiro e Silva
Beatriz Sousa Henrique

Atenção!

Qualquer alteração dos dados cadastrais como Prefeito, Gestor e membros dos Conselhos e Comitê, devem nos solicitar a Ficha Cadastral através do e-mail relatorio@setecapitalrpps.com.br aos cuidados da Equipe do Backoffice ou ligar no (62) 3924-6211 / (62) 3773-1606 e falar com a equipe do Backoffice.

Com quem falar na Consultoria?

Departamento Backoffice | e-mail: relatorio@setecapitalrpps.com.br | (62) 3924-6211

Assuntos: Relatórios, APR, ATA's, DAIR e Declaração de Veracidade

Responsável depto.: Daniel Moreira Tel Ramal.: (62) 3773-1605
Responsável pelo RPPS: Yury Vieira Tel Ramal.: (62) 3773-1605

Departamento de Investimentos | e-mail: comercial@setecapitalrpps.com.br | (62) 3924-6211

Assunto: Orientação de Aplicação e Resgate, Notificações e Diligência, Análises de Carteiras e Fundos de Investimentos e Cenário Macro Econômico

Responsável Téc.: Reiter Peixoto Tel Ramal.: (62) 3773-1634
Consultor Interno: Jhonata Lenys Tel Ramal.: (62) 3773-1628

Departamento Financeiro | e-mail: financeiro@setecapitalrpps.com.br | (62) 3924-6211

Assunto: Emissão de NF e Boletos e Agendamento de Reuniões presenciais

Responsável: Keity Tel Ramal.: (62) 3773-1618

Departamento Compliance | e-mail: compliance@setecapitalrpps.com.br | (62) 3924-6211

Assunto: Controle Interno de Normas e Condutas interno e externo

Responsável: Thales Tel Ramal.: (62) 3773-1620

Departamento Licitação e Contratos | e-mail: licitacao@setecapitalrpps.com.br | (62) 3924-6211

Assunto: Licitações, Documentos da empresa, sócios e demais e formalização de contratos

Responsável: Daniella Nielsen Tel Ramal.: (62) 3773-1614

Departamento Serviço Atendimento ao Cliente - SAC | e-mail: contato@setecapitalrpps.com.br | (62) 3924-6211

Assunto: Atendimento ao Cliente

Responsável: Viviane Vieira Tel Ramal.: (62) 3773-1632

Departamento Educacional | e-mail: contato@jornadaeducacional.com.br | (62) 3924-6211

Assunto: Cursos de Capacitação

Responsável: Viviane Vieira Tel Ramal.: (62) 3773-1632
Responsável: Amanda Rocha Tel Ramal.: (62) 3773-1633

Abaixo é demonstrado a rentabilidade mensal e acumulada da carteira de investimentos, assim como o retorno financeiro. O Fundo de Previdência do Município de Caldas Novas obteve no mês de fevereiro um retorno de R\$ 529.787,75, equivalente a 0,70%. Assim, no ano de 2022 acumulou-se um retorno de R\$ 591.139,34 representando uma rentabilidade de 0,77%

Relatório de Risco:

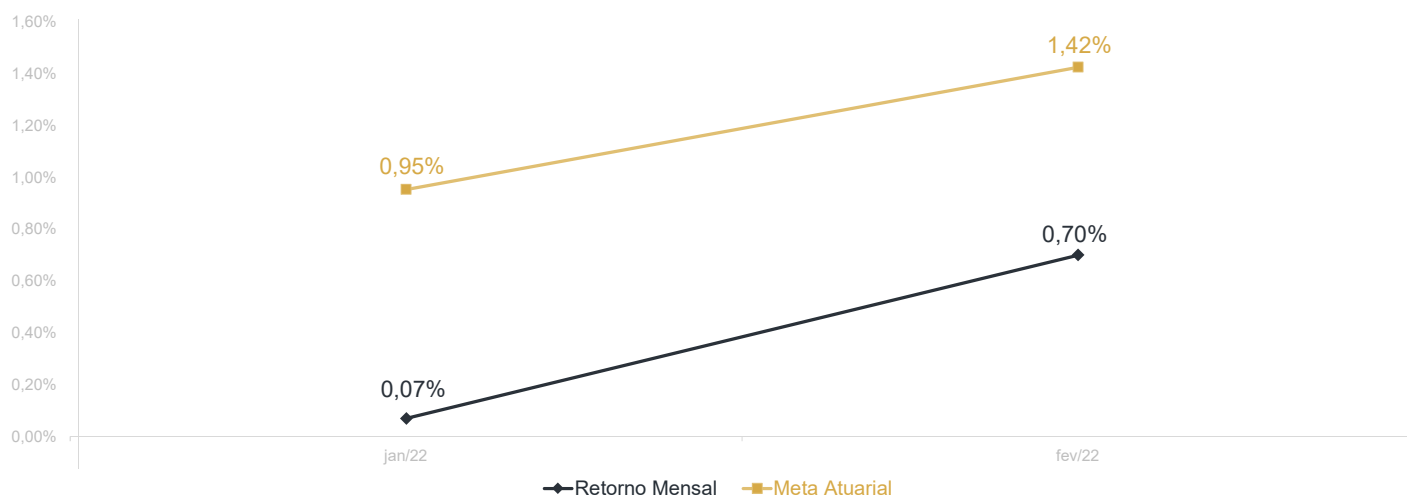
Performance Absoluta

	jan-22	fev-22	mar-22	abr-22	mai-22	jun-22
Carteira	0,07%	0,70%				
Retorno Financeiro	61.351,59	529.787,75				
Meta Atuarial	0,95%	1,42%				

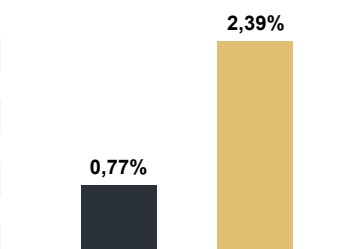
	jul-22	ago-22	set-22	out-22	nov-22	dez-22
Carteira						
Retorno Financeiro						
Meta Atuarial						

Retorno Mensal X Meta Atuarial Mensal

**Meta
IPCA + 5,04%**



Estadística	Consolidado - 2022			
Meses acima da Meta Atuarial:	0	Carteira	0,77%	
Meses abaixo da Meta Atuarial:	2	Retorno	R\$ 591.139,34	
Retorno Mensal Máximo	0,70%	fev-22	Meta	2,39%
Retorno Mensal Médio	0,38%		Meta Atuarial	IPCA + 5,04%
Retorno Mensal Mínimo	0,07%	jan-22	Retorno 2021	R\$2.048.718,62
			Retorno 2020	R\$2.186.732,93
			Retorno 2019	R\$1.871.770,07
			Retorno 2018	-R\$534.184,44



No extrato consolidado é exibido o resumo da carteira de investimentos do Fundo de Previdência do Município de Caldas Novas durante o exercício de 2022, assim como suas movimentações e realocações do período. No mês de fevereiro observou-se o total de R\$ 4.016.304,49 em aplicações e o total de -R\$ 2.425.122,89 em resgates.

Extrato Consolidado

Caldas Novas

Fevereiro de 2022

jan/22

Aplicações	Cc vinculada	Financeiro Inicial	Aplicação	Resgate	Amortização	Rendimento	Rent. %	Total
BB IRF-M 1 TÍTULOS PÚBLICOS FIC RENDA FIXA PREVIDENCIÁRIO	Ag. 1705-1 cc 41000-4	1.509.385,64				9.268,40	0,61%	1.518.654,04
CAIXA BRASIL IMA-B TÍTULOS PÚBLICOS FI RENDA FIXA LP	Ag. 2510 cc 110-1	3.036.924,93				-22.993,68	-0,76%	3.013.931,25
CAIXA BRASIL IRF-M 1 TÍTULOS PÚBLICOS FI RENDA FIXA	Ag. 2510 cc 110-1	2.236.330,86				13.619,20	0,61%	2.249.950,06
CAIXA BRASIL IDKA IPCA 2A TÍTULOS PÚBLICOS FI RENDA FIXA LP	Ag. 2510 cc 110-1	38.516.921,71		-199.000,00		7.246,12	0,02%	38.325.167,83
CAIXA BRASIL IDKA IPCA 2A TÍTULOS PÚBLICOS FI RENDA FIXA LP	Ag. 2510 cc 531-0	2.225.140,70				418,62	0,02%	2.225.559,32
BB IDKA 2 TÍTULOS PÚBLICOS FI RENDA FIXA PREVIDENCIÁRIO	Ag. 1705-1 cc 41000-4	11.235.281,04				1.082,14	0,01%	11.236.363,18
ITAÚ IDKA 2 IPCA FIC RENDA FIXA	Ag. 4343 cc 48881-5	2.060.124,14				739,66	0,04%	2.060.863,80
SANTANDER IMA-B PREMIUM FIC RENDA FIXA LP	Ag. 1917 cc 001-4	1.605.188,20				-12.148,15	-0,76%	1.593.040,05
CAIXA BRASIL DISPONIBILIDADES FIC RENDA FIXA	Ag. 2510 cc 130-6	174.980,55		-160.947,18		743,01	0,61%	14.776,38
CAIXA BRASIL DISPONIBILIDADES FIC RENDA FIXA	Ag. 2510 cc 110-1	4.806.317,52	1.462.677,16	-5.114.802,12		3.064,75	0,61%	1.157.257,31
TOP FI RENDA FIXA		460.637,18				-457,82	-0,10%	460.179,36
ELLEVEN II IMA-B 5 FI RENDA FIXA		4.828.297,81				-11.851,80	-0,25%	4.816.446,01
BRADESCO INSTITUCIONAL IMA-B 5 FIC RENDA FIXA	Ag. 01923 cc 49869-6	2.719.785,88				2.045,83	0,08%	2.721.831,71
CAIXA BRASIL FI RENDA FIXA REFERENCIADO DI LP	Ag. 2510 cc 110-1	2.645.010,65	4.706.317,51			56.273,00	0,79%	7.407.601,16
LME REC IPCA FIDC MULTISSETORIAL SÊNIOR		818.296,36				4.078,63	0,50%	822.374,99
ITAÚ INSTITUCIONAL PHOENIX FIC AÇÕES	Ag. 4343 cc 48881-5	1.474.244,28				76.056,92	5,16%	1.550.301,20
BRADESCO MID SMALL CAPS FI AÇÕES	Ag. 01923 cc 49869-6	3.252.582,46				128.870,76	3,96%	3.381.453,22
ECO HEDGE FI MULTIMERCADO CRÉDITO PRIVADO LP		-26.700,67				-408,70	-1,53%	-27.109,37
BRASIL FLORESTAL FICFIP		906.615,61				-548,61	-0,06%	906.067,00
HAZ FII - ATCR11		927.694,93			3.556,90	1.185,26	0,13%	925.323,29
CAIXA INSTITUCIONAL FI AÇÕES BDR NÍVEL I	Ag. 2510 cc 110-1	975.248,96				-95.048,13	-9,75%	880.200,83
BB AÇÕES ESG FI AÇÕES BDR NÍVEL I	Ag. 1705-1 cc 41000-4	947.549,50				-99.883,82	-10,54%	847.665,68
Aplicações		87.335.858,24						88.087.898,30
Imóveis		600.000,00						600.000,00
Terreno		600.000,00						600.000,00
Conta Corrente		10,45						10,45
Caixa 110-8		0,00						0,00
Caixa 110-1		0,00						0,00
Caixa 130-6		0,00						0,00
Caixa 531-0		0,00						0,00
Banco do Brasil 41000-4		10,45						10,45
Itaú 48881-5		0,00						0,00
Bradesco 49869-6		0,00						0,00
Santander 001-4		0,00						0,00
Final		87.935.868,69	6.168.994,67	-5.474.749,30	3.556,90	61.351,59	0,07%	88.687.908,75

fev/22

Aplicações	Cc vinculada	Financeiro Inicial	Aplicação	Resgate	Amortização	Rendimento	Rent. %	Total
BB IRF-M 1 TÍTULOS PÚBLICOS FIC RENDA FIXA PREVIDENCIÁRIO	Ag. 1705-1 cc 41000-4	1.518.654,04				11.194,99	0,74%	1.529.849,03
CAIXA BRASIL IMA-B TÍTULOS PÚBLICOS FI RENDA FIXA LP	Ag. 2510 cc 110-1	3.013.931,25				15.884,60	0,53%	3.029.815,85
CAIXA BRASIL IRF-M 1 TÍTULOS PÚBLICOS FI RENDA FIXA	Ag. 2510 cc 110-1	2.249.950,06				16.307,56	0,72%	2.266.257,62
CAIXA BRASIL IDKA IPCA 2A TÍTULOS PÚBLICOS FI RENDA FIXA LP	Ag. 2510 cc 110-1	38.325.167,83				439.302,46	1,15%	38.764.470,29
CAIXA BRASIL IDKA IPCA 2A TÍTULOS PÚBLICOS FI RENDA FIXA LP	Ag. 2510 cc 531-0	2.225.559,32	150.000,00			26.664,20	1,15%	2.402.223,52
BB IDKA 2 TÍTULOS PÚBLICOS FI RENDA FIXA PREVIDENCIÁRIO	Ag. 1705-1 cc 41000-4	11.236.363,18				129.969,10	1,16%	11.366.332,28
ITAÚ IDKA 2 IPCA FIC RENDA FIXA	Ag. 4343 cc 48881-5	2.060.863,80				23.418,06	1,14%	2.084.281,86
SANTANDER IMA-B PREMIUM FIC RENDA FIXA LP	Ag. 1917 cc 001-4	1.593.040,05				8.402,77	0,53%	1.601.442,82
CAIXA BRASIL DISPONIBILIDADES FIC RENDA FIXA	Ag. 2510 cc 130-6	14.776,38	504.439,95	-379.834,60		843,17	0,63%	140.224,90
CAIXA BRASIL DISPONIBILIDADES FIC RENDA FIXA	Ag. 2510 cc 110-1	1.157.257,31	2.661.864,54	-2.045.288,29		5.571,90	0,63%	1.779.405,46
TOP FI RENDA FIXA		460.179,36				-413,83	-0,09%	459.765,53
ELLEVEN II IMA-B 5 FI RENDA FIXA		4.816.446,01				-49.445,34	-0,85%	4.767.000,67
BRADESCO INSTITUCIONAL IMA-B 5 FIC RENDA FIXA	Ag. 01923 cc 49869-6	2.721.831,71				28.366,48	1,04%	2.750.198,19
CAIXA BRASIL FI RENDA FIXA REFERENCIADO DI LP	Ag. 2510 cc 110-1	7.407.601,16	700.000,00			63.799,16	0,82%	8.171.400,32
LME REC IPCA FIDC MULTISSETORIAL SÊNIOR		822.374,99				-19.327,79	-2,69%	803.047,20
ITAÚ INSTITUCIONAL PHOENIX FIC AÇÕES	Ag. 4343 cc 48881-5	1.550.301,20				-5.676,46	-0,37%	1.544.624,74
BRADESCO MID SMALL CAPS FI AÇÕES	Ag. 01923 cc 49869-6	3.381.453,22				-48.587,53	-1,44%	3.332.865,69
ECO HEDGE FI MULTIMERCADO CRÉDITO PRIVADO LP		-27.109,37				4.495,69	-1,84%	-22.613,68
BRASIL FLORESTAL FICFIP		906.067,00				-423,21	-0,05%	905.643,79
HAZ FII - ATCR11		925.323,29				-9.162,35	0,09%	916.160,94
CAIXA INSTITUCIONAL FI AÇÕES BDR NÍVEL I	Ag. 2510 cc 110-1	880.200,83				-62.642,34	-7,12%	817.558,49
BB AÇÕES ESG FI AÇÕES BDR NÍVEL I	Ag. 1705-1 cc 41000-4	847.665,68				-48.753,54	-5,75%	798.912,14
Aplicações		88.087.898,30						90.208.867,65
Imóveis		600.000,00						600.000,00
Terreno		600.000,00						600.000,00
Conta Corrente		10,45						10,45
Caixa 110-8		0,00						0,00
Caixa 110-1		0,00						0,00
Caixa 130-6		0,00						0,00
Caixa 531-0		0,00						0,00
Banco do Brasil 41000-4		10,45						10,45
Itaú 48881-5		0,00						0,00
Bradesco 49869-6		0,00						0,00
Santander 001-4		0,00						0,00
FINAL		88.687.908,75	4.016.304,49	-2.425.122,89	0,00	529.787,75	0,70%	90.808.878,10

O Fundo Previdenciário do Município de Caldas Novas encerrou o mês de Fevereiro com R\$ 90.808.878,10 em seu Patrimônio Líquido, representando um aumento de R\$ 2.120.969,35 com relação ao mês anterior e um aumento de R\$ 2.873.009,41 com relação ao exercício de 2020. Observando o histórico dos últimos doze meses, obteve um crescimento de 42,77%.

Evolução Patrimônio Líquido

Saldo inicial do ano (31/12/2021)	Evolução nos últimos 12 meses	Evolução em 2022
R\$ 87.935.868,69	42,77%	3,27%

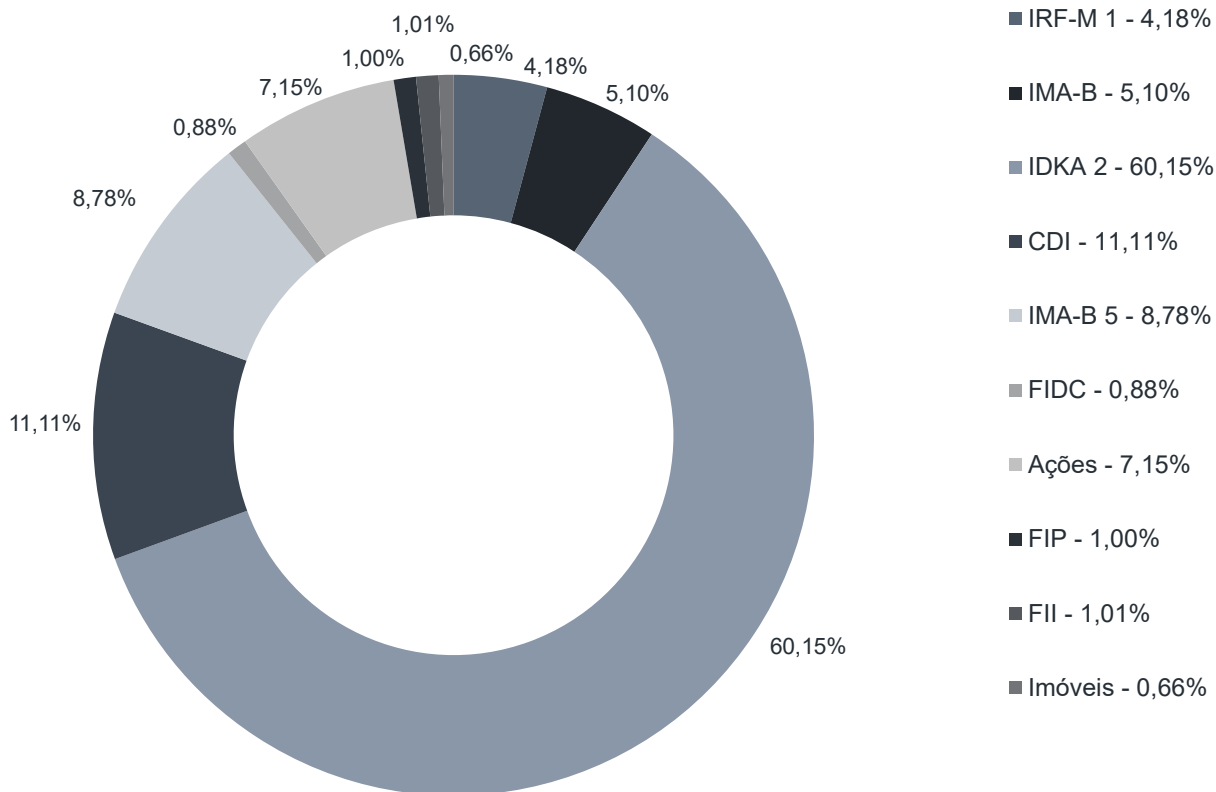
Jan	88.687.908,75	Fev	90.808.878,10	Mar	Abr
Mai		Jun		Jul	Ago
Set		Out		Nov	Dez



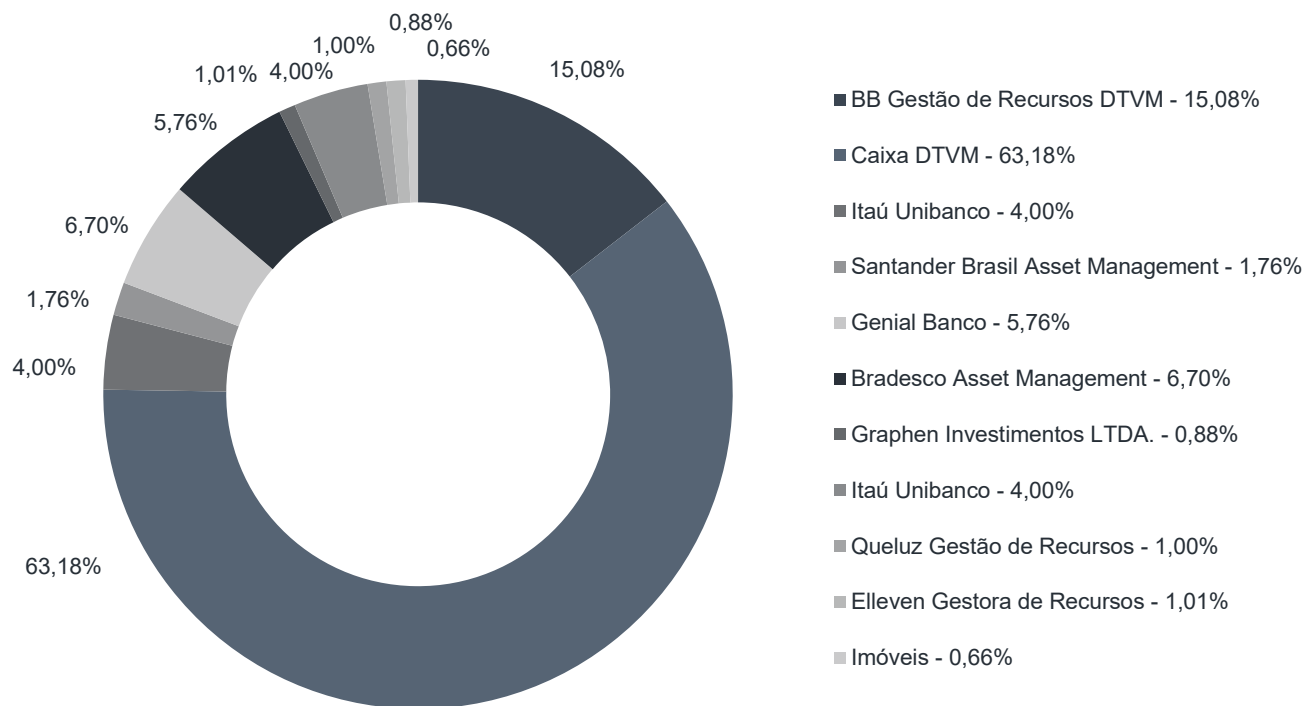
Durante o exercício de 2022, o Fundo de Previdência do Município de Caldas Novas alocou seus recursos nos Fundos de Investimentos listados abaixo. É possível observar algumas de suas principais características técnicas como: gestão, taxa de administração, benchmark e período de liquidez para resgate.

Fundos	CNPJ	Gestão	Taxa de Administração	Benchmark	Resgate
BB IRF-M 1 TÍTULOS PÚBLICOS FIC RENDA FIXA PREVIDENCIÁRIO	11.328.882/0001-35	BB Gestão de Recursos DTVM	0,10%	IRF-M 1	D+0
CAIXA BRASIL IMA-B TÍTULOS PÚBLICOS FI RENDA FIXA LP	10.740.658/0001-93	Caixa DTVM	0,20%	IMA-B	D+0
CAIXA BRASIL IRF-M 1 TÍTULOS PÚBLICOS FI RENDA FIXA	10.740.670/0001-06	Caixa DTVM	0,20%	IRF-M 1	D+0
CAIXA BRASIL IDKA IPCA 2A TÍTULOS PÚBLICOS FI RENDA FIXA LP	14.386.926/0001-71	Caixa DTVM	0,20%	IDKA 2	D+0
BB IDKA 2 TÍTULOS PÚBLICOS FI RENDA FIXA PREVIDENCIÁRIO	13.322.205/0001-35	BB Gestão de Recursos DTVM	0,20%	IDKA 2	D+1 du
ITAÚ IDKA 2 IPCA FIC RENDA FIXA	32.922.086/0001-04	Itaú Unibanco	0,18%	IDKA 2	D+1 du
SANTANDER IMA-B PREMIUM FIC RENDA FIXA LP	14.504.578/0001-90	Santander Brasil Asset Management	0,20%	IMA-B	D+1 du
CAIXA BRASIL DISPONIBILIDADES FIC RENDA FIXA	14.508.643/0001-55	Caixa DTVM	0,80%	CDI	D+0
TOP FI RENDA FIXA	10.355.516/0001-02	Genial Banco	0,90%	IMA-B 5	D+1473
ELLEVEN II IMA-B 5 FI RENDA FIXA	16.478.738/0001-07	Genial Banco	0,70%	IMA-B 5	D+1471
BRADESCO INSTITUCIONAL IMA-B 5 FIC RENDA FIXA	20.216.216/0001-04	Bradesco Asset Management	0,20%	IMA-B 5	D+1 du
CAIXA BRASIL FI RENDA FIXA REFERENCIADO DI LP	03.737.206/0001-97	Caixa DTVM	0,20%	CDI	D+0
LME REC IPCA FIDC MULTISSETORIAL SÊNIOR	12.440.789/0001-80	Graphen Investimentos LTDA.	0,00%	FIDC	D+1260
ITAÚ INSTITUCIONAL PHOENIX FIC AÇÕES	23.731.629/0001-07	Itaú Unibanco	2,00%	Ações	D+23 du
BRADESCO MID SMALL CAPS FI AÇÕES	06.988.623/0001-09	Bradesco Asset Management	1,50%	Ações	D+3 du
ECO HEDGE FI MULTIMERCADO CRÉDITO PRIVADO LP	13.593.438/0001-72	Brasil Plural	0,12%	Multimercado	D+4382
BRASIL FLORESTAL FICFIP	15.190.417/0001-31	Queluz Gestão de Recursos	0,10%	FIP	Não se aplica
HAZ FII - ATCR11	14.631.148/0001-39	Elleven Gestora de Recursos	1,20%	FII	Não se aplica
CAIXA INSTITUCIONAL FI AÇÕES BDR NÍVEL I	17.502.937/0001-68	Caixa DTVM	0,70%	Ações	D+3 du
BB AÇÕES ESG FI AÇÕES BDR NÍVEL I	21.470.644/0001-13	BB Gestão de Recursos DTVM	0,50%	Ações	D+4 du
Imóveis	-	Imóveis	-	Imóveis	-

Distribuição por Indicador - Fevereiro de 2022



Distribuição por Instituição - Fevereiro de 2022

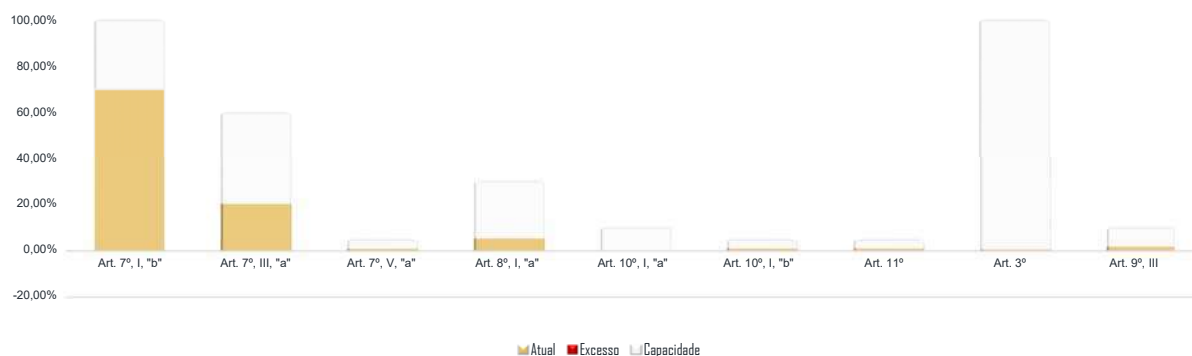


Os limites de alocação dos recursos do Fundo de Previdência do Município de Caldas Novas seguem as diretrizes da Resolução CMN 4.963 de 25 de novembro de 2021, onde são classificados de acordo com o tipo de ativo e quando se tratando de fundos de investimento, de acordo com os ativos que compõem sua carteira. Sendo assim, o mesmo encontra-se devidamente enquadrado.

Limites Resolução 4.963

Fundos	Saldo no Mês	Limite do RPPS	Regularidade
Renda Fixa	81.915.715,54	90,81%	100%
Art. 7º, I, "b" - FI (100% TPF) - Referenciados	63.044.673,27	69,89%	100%
BB IRF-M 1 TÍTULOS PÚBLICOS FIC RENDA FIXA PREVIDENCIÁRIO	1.529.849,03	1,70%	
CAIXA BRASIL IMA-B TÍTULOS PÚBLICOS FI RENDA FIXA LP	3.029.815,85	3,36%	
CAIXA BRASIL IRF-M 1 TÍTULOS PÚBLICOS FI RENDA FIXA	2.266.257,62	2,51%	
CAIXA BRASIL IDKA IPCA 2A TÍTULOS PÚBLICOS FI RENDA FIXA LP	38.764.470,29	42,97%	
CAIXA BRASIL IDKA IPCA 2A TÍTULOS PÚBLICOS FI RENDA FIXA LP	2.402.223,52	2,66%	
BB IDKA 2 TÍTULOS PÚBLICOS FI RENDA FIXA PREVIDENCIÁRIO	11.366.332,28	12,60%	
ITAÚ IDKA 2 IPCA FIC RENDA FIXA	2.084.281,86	2,31%	
SANTANDER IMA-B PREMIUM FIC RENDA FIXA LP	1.601.442,82	1,78%	
Art. 7º, III, "a" - FI Renda Fixa conforme CVM	18.067.995,07	20,03%	60%
CAIXA BRASIL DISPONIBILIDADES FIC RENDA FIXA	140.224,90	0,16%	
CAIXA BRASIL DISPONIBILIDADES FIC RENDA FIXA	1.779.405,46	1,97%	
TOP FI RENDA FIXA	459.765,53	0,51%	
ELLEVEN II IMA-B 5 FI RENDA FIXA	4.767.000,67	5,28%	
BRADERCO INSTITUCIONAL IMA-B 5 FIC RENDA FIXA	2.750.198,19	3,05%	
CAIXA BRASIL FI RENDA FIXA REFERENCIADO DI LP	8.171.400,32	9,06%	
Art. 7º, V, "a" - Fundo FIDC Sênior	803.047,20	0,89%	5%
LME REC IPCA FIDC MULTISSETORIAL SÊNIOR	803.047,20	0,89%	
Renda Variável e Investimentos Estruturados	6.676.681,48	7,40%	30%
Art. 8º, I, "a" - Fundo de Ações CVM	4.877.490,43	5,41%	30%
ITAÚ INSTITUCIONAL PHOENIX FIC AÇÕES	1.544.624,74	1,71%	
BRADERCO MID SMALL CAPS FI AÇÕES	3.332.865,69	3,69%	
Art. 10º, I, "a" - Fundos Multimercados	-22.613,68	-0,03%	10%
ECO HEDGE FI MULTIMERCADO CRÉDITO PRIVADO LP	-22.613,68	-0,03%	
Art. 10º, I, "b" - Fundos em Participações	905.643,79	1,00%	5%
BRASIL FLORESTAL FICFIP	905.643,79	1,00%	
Art. 11º - Fundos Imobiliários	916.160,94	1,02%	5%
HAZ FII - ATCR11	916.160,94	1,02%	
Investimento no Exterior	1.616.470,63	1,79%	10%
Art. 9º, III - Ações - BDR Nível I	1.616.470,63	1,79%	10%
CAIXA INSTITUCIONAL FI AÇÕES BDR NÍVEL I	817.558,49	0,91%	
BB AÇÕES ESG FI AÇÕES BDR NÍVEL I	798.912,14	0,89%	
Aplicações	90.208.867,65	99,34%	
Imóveis	600.000,00	0,66%	
Art. 3º - Integralização em Imóveis	600.000,00	0,66%	
Terreno	600.000,00	0,66%	
Conta Corrente	10,45	0,00%	
CARTEIRA	90.808.878,10	100,00%	

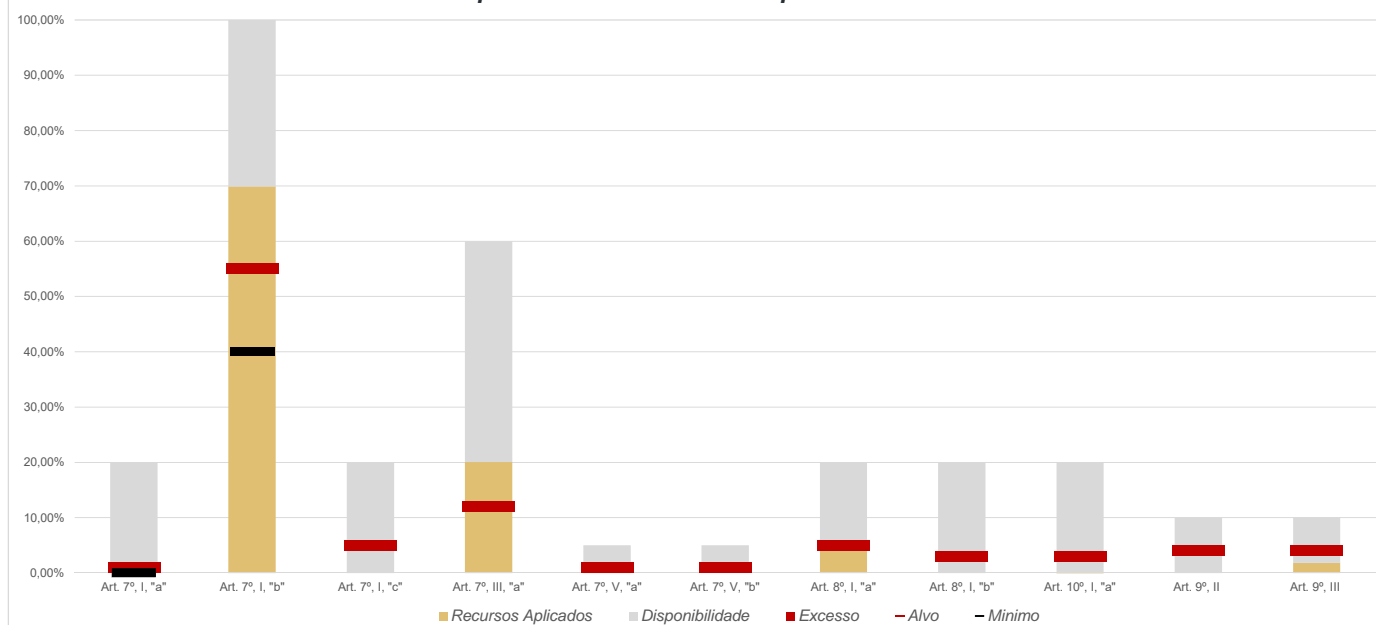
Disponibilidade 4.963



Limites Resolução 4.963

Fundos	Porcentagem do RPPS	Limite	Limite Individual	Política de Investimentos		
				Limite Mínimo	Alvo	Limite Máximo
Renda Fixa	90,81%	100%				
Art. 7º, I, "a" - Títulos Públicos Federais	0,00%	100%	100%	0%	1%	20%
Art. 7º, I, "b" - FI (100% TPF) - Renda Fixa	69,89%	100%	100%	40%	55%	100%
Art. 7º, I, "c" - FI (100% TPF) - Fundos ETF	0,00%	100%	15%	0%	5%	20%
Art. 7º, II - Compromissadasou TPF lastreadas	0,00%	5%	100%	0%	0%	0%
Art. 7º, III, "a" - FI Renda Fixa conforme CVM	20,03%	60%	15%	0%	12%	60%
Art. 7º, III, "b" - FI Fundos ETF de índice de RF	0,00%	60%	15%	0%	0%	0%
Art. 7º, IV - Ativos financeiros de RF de Bancos	0,00%	20%	20%	0%	0%	0%
Art. 7º, V, "a" - Fundo FIDC Sênior	0,89%	5%	5%	0%	1%	5%
Art. 7º, V, "b" - Fundo Renda Fixa Crédito Privado	0,00%	5%	5%	0%	1%	5%
Art. 7º, V, "c" - Fundo Debentures Incentivadas	0,00%	5%	5%	0%	0%	0%
Renda Variável e Investimentos Estruturados	7,40%	30%				
Art. 8º, I, "a" - Fundo de Ações CVM	5,41%	30%	15%	0%	5%	20%
Art. 8º, I, "b" - Fundos ETF RV CVM	0,00%	30%	15%	0%	3%	20%
Art. 10º, I, "a" - Fundos Multimercados	-0,03%	10%	15%	0%	5%	10%
Art. 10º, I, "b" - Fundos em Participações	1,00%	5%	15%	0%	1%	5%
Art. 10º, I, "c" - Fundos Ações - Mercado de Acesso	0,00%	5%	15%	0%	0%	0%
Art. 11º - Fundos Imobiliários	1,02%	5%	15%	0%	2%	5%
Investimento no Exterior	1,79%	10%				
Art. 9º, I - Renda Fixa - Dívida Externa	0,00%	10%	15%	0%	1%	10%
Art. 9º, II - Investimento no Exterior	0,00%	10%	15%	0%	4%	10%
Art. 9º, III - Ações - BDR Nível I	1,79%	10%	15%	0%	4%	10%
Empréstimos Consignados	0,00%	10%				
Art. 12º - Empréstimos Consignados	0,00%	5%	5%	0%	0%	0%
Aplicações	99,34%					
Imóveis	0,66%					
Conta Corrente	0,00%					
Carteira	100,00%					

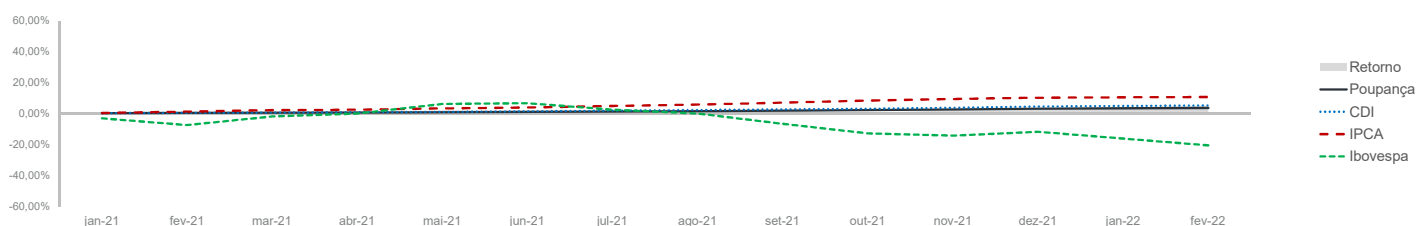
Disponibilidade X Recursos Aplicados X Alvo



Pode-se observar a rentabilidade dos principais índices do mercado financeiro que influenciam diretamente na rentabilidade dos ativos que o Fundo de Previdência do Município de Caldas Novas aloca seus recursos. Também é possível verificar o histórico de rentabilidade dos fundos de investimentos da carteira.

Indicadores

	IRF-M	IRF-M 1	CDI	IMA-B	IDKA 2	Poupança	IPCA	Ibovespa	S&P 500	BDR	Dólar	Selic	IPCA + 5,04%
2021	-1,99%	2,93%	4,42%	-1,31%	4,98%	2,98%	10,06%	-11,92%	36,26%	33,65%	7,39%	9,25%	16,58%
mar-21	-0,84%	0,04%	0,20%	-0,46%	0,29%	0,12%	0,93%	6,00%	7,39%	3,08%	3,02%	2,75%	1,42%
abr-21	0,84%	0,27%	0,21%	0,65%	1,35%	0,16%	0,31%	1,94%	-0,18%	0,98%	-5,16%	2,75%	0,80%
mai-21	0,20%	0,20%	0,27%	1,00%	0,88%	0,16%	0,83%	6,16%	-2,64%	-3,85%	-3,17%	3,50%	1,32%
jun-21	0,21%	0,21%	0,31%	0,42%	-0,32%	0,20%	0,53%	0,46%	-2,27%	-0,28%	-4,40%	4,25%	1,02%
jul-21	-0,47%	0,19%	0,36%	-0,37%	-0,18%	0,24%	0,96%	-3,94%	4,72%	5,91%	2,39%	5,25%	1,45%
ago-21	-0,60%	0,37%	0,43%	-1,09%	0,26%	0,24%	0,87%	-2,48%	3,34%	2,28%	0,42%	5,25%	1,36%
set-21	-0,33%	0,40%	0,44%	-0,13%	1,10%	0,30%	1,16%	-6,57%	0,73%	-0,17%	5,76%	6,25%	1,65%
out-21	-2,63%	-0,54%	0,48%	-2,54%	-1,47%	0,36%	1,25%	-6,74%	10,92%	11,15%	3,74%	7,75%	1,74%
nov-21	1,79%	0,79%	0,59%	3,47%	2,51%	0,44%	0,95%	-1,53%	-1,24%	-0,67%	-0,41%	9,25%	1,44%
dez-21	1,89%	0,88%	0,76%	0,22%	0,83%	0,49%	0,73%	2,85%	3,63%	1,71%	-0,70%	9,25%	1,22%
jan-22	-0,08%	0,63%	0,73%	-0,73%	0,05%	0,56%	0,54%	6,98%	-9,05%	-9,83%	-4,00%	9,25%	0,95%
fev-22	0,58%	0,74%	0,75%	0,54%	1,26%	0,50%	1,01%	0,89%	-6,85%	-6,82%	-4,07%	10,75%	1,50%
12 meses	0,49%	4,26%	5,67%	0,87%	6,70%	3,84%	10,54%	2,83%	6,91%	1,83%	-7,06%	10,75%	17,09%
2022	0,50%	1,38%	1,49%	-0,19%	1,31%	1,06%	1,56%	7,94%	-15,28%	-15,98%	-7,90%	10,75%	7,57%



Rentabilidade

Fundos	2021	12 meses	out/21	nov/21	dez/21	jan/22	fev/22	2022
Renda Fixa								
Art. 7º, I, "b" - FI (100% TPF) - Referenciados								
BB IRF-M 1 TÍTULOS PÚBLICOS FIC RENDA FIXA PREVIDENCIÁRIO	2,64%	3,98%	-0,52%	0,77%	0,84%	0,61%	0,74%	1,35%
CAIXA BRASIL IMA-B TÍTULOS PÚBLICOS FI RENDA FIXA LP	-1,53%	0,65%	-2,56%	3,44%	0,21%	-0,76%	0,53%	-0,23%
CAIXA BRASIL IRF-M 1 TÍTULOS PÚBLICOS FI RENDA FIXA	2,70%	4,02%	-0,54%	0,78%	0,85%	0,61%	0,72%	1,33%
CAIXA BRASIL IDKA IPCA 2A TÍTULOS PÚBLICOS FI RENDA FIXA LP	4,66%	6,31%	-1,29%	2,42%	0,72%	0,02%	1,15%	1,17%
BB IDKA 2 TÍTULOS PÚBLICOS FI RENDA FIXA PREVIDENCIÁRIO	4,65%	6,27%	-1,25%	2,43%	0,71%	0,01%	1,16%	1,17%
ITAÚ IDKA 2 IPCA FIC RENDA FIXA	4,61%	6,29%	-1,26%	2,38%	0,71%	0,04%	1,14%	1,18%
SANTANDER IMA-B PREMIUM FIC RENDA FIXA LP	-1,53%	0,67%	-2,56%	3,44%	0,21%	-0,76%	0,53%	-0,23%
Art. 7º, III, "a" - FI Renda Fixa conforme CVM								
CAIXA BRASIL DISPONIBILIDADES FIC RENDA FIXA	3,29%	4,42%	0,38%	0,47%	0,63%	0,61%	0,63%	1,24%
TOP FI RENDA FIXA	-83,87%	-8,94%	-0,26%	-0,19%	-0,04%	-0,10%	-0,09%	-0,19%
ELLEVEN II IMA-B 5 FI RENDA FIXA	0,16%	0,19%	-1,42%	1,66%	0,20%	-0,25%	-0,85%	-1,10%
BRADESCO INSTITUCIONAL IMA-B 5 FIC RENDA FIXA	3,67%	5,68%	-1,28%	2,47%	0,77%	0,08%	1,04%	1,12%
CAIXA BRASIL FI RENDA FIXA REFERENCIADO DI LP	4,60%	6,02%	0,50%	0,62%	0,75%	0,79%	0,82%	1,62%
Art. 7º, V, "a" - Fundo FIDC Sênior								
LME REC IPCA FIDC MULTISSETORIAL SÊNIOR	-1,34%	-0,87%	0,15%	0,51%	0,13%	0,50%	-2,69%	-2,21%
Renda Variável e Investimentos Estruturados								
Art. 8º, I, "a" - Fundo de Ações CVM								
ITAÚ INSTITUCIONAL PHOENIX FIC AÇÕES	-17,09%	-6,51%	-11,78%	-2,76%	0,39%	5,16%	-0,37%	4,77%
BRADESCO MID SMALL CAPS FI AÇÕES	-9,84%	-4,35%	-12,54%	-3,17%	3,89%	3,96%	-1,44%	2,46%
Art. 10º, I, "b" - Fundos em Participações								
BRASIL FLORESTAL FICFIP	-1,31%	-	-	-	-	-0,06%	-0,05%	-0,11%
Art. 11º - Fundos Imobiliários								
HAZ FII - ATCR11	1,07%	1,76%	-0,07%	0,17%	0,08%	0,13%	0,09%	0,22%
Investimento no Exterior								
Art. 9º, III - Ações - BDR Nível I								
CAIXA INSTITUCIONAL FI AÇÕES BDR NÍVEL I	30,51%	-0,12%	10,93%	-0,89%	1,70%	-9,75%	-7,12%	-16,18%
BB AÇÕES ESG FI AÇÕES BDR NÍVEL I	33,49%	2,89%	10,65%	-1,29%	2,99%	-10,54%	-5,75%	-15,68%
Imóveis								
Art. 3º - Integralização em Imóveis								
Terreno								

Cenário Econômico | Fevereiro/2022

Setor Externo

Fevereiro foi um mês de grande volatilidade principalmente por conta da escalada das tensões entre a Rússia e a Ucrânia.

Sobre conflito, o Presidente russo invadiu a Ucrânia e, em resposta, países mais alinhados ao Ocidente decidiram implementar sanções econômicas contra a Rússia. Essas incluíram a exclusão de bancos russos do sistema internacional de pagamentos, bem como o congelamento de reservas do Banco Central Russo.

Até o momento, as sanções não incluíram diretamente o segmento de energia, dada a dependência europeia. Ainda assim, houve significativa elevação nas cotações de *commodities* energéticas e alimentícias.

Uma vez que a inflação corrente já se encontra globalmente pressionada, um choque adicional pode exigir respostas mais duras por parte dos bancos centrais.

Em linhas gerais, o conflito geopolítico e as sanções adotadas representam um risco a mais ao crescimento global por meio da disseminação da incerteza nos mercados.

Quanto à política monetária, os principais bancos centrais globais continuaram o processo de retirada de estímulos e alta de juros.

O Banco Central Europeu (BCE) reconheceu as pressões inflacionárias no bloco e reforçou a intenção de seguir o plano de gradual retirada de estímulos divulgado na reunião de dezembro.

Com o aumento das tensões no continente europeu e a maior incerteza, membros do BCE indicaram que é necessário cautela na retirada de estímulos.

O Banco Central da Inglaterra (BoE) subiu a taxa de juros e iniciou o processo de redução do seu balanço. Além disso, sinalizou mais altas para os próximos meses.

Nos EUA, a inflação surpreendeu novamente e atingiu seu maior nível desde 1982.

O indicador de geração de empregos surpreendeu positivamente e reafirmou a narrativa de um mercado de trabalho apertado. Nesse contexto, os membros do Fed continuaram a indicar a necessidade de redução dos estímulos e sinalizaram um ritmo de aperto monetário mais acelerado.



Brasil

Os ativos brasileiros continuaram com performances positivas no mês, com destaque para a Bolsa e para a valorização do Real frente ao Dólar.

No cenário fiscal, duas propostas para promover o controle de preços de combustíveis foram apresentadas no Congresso. O objetivo das propostas é que, caso aprovadas, promovam uma redução na inflação no curto prazo.

Apesar da incerteza sobre o texto final a ser votado pelo parlamento, as medidas com maior potencial de dano a dívida foram afastadas. Ainda assim, a proposta ainda representa significativa deterioração nas contas públicas. Além disso, o governo anunciou redução do IPI em 25% que também tem por objetivo a redução de inflação de curto prazo.

No cenário econômico, os dados de inflação voltaram a surpreender negativamente o

mercado, mantendo o diagnóstico de elevada pressão inflacionária.

Em reunião, o Copom decidiu elevar os juros em 1.5 p.p., para 10.75%, em linha com o esperado. Em comunicado, o comitê sinalizou a redução do ritmo de alta nas próximas reuniões, mencionando que os efeitos do aperto monetário ainda se manifestarão na economia.

Apesar de indicar que irá subir o juro o quanto for necessário para ancorar as expectativas, o mercado acredita que o Banco Central assumiu risco ao adotar essa estratégia, levando em consideração que o processo de ancoragem das expectativas parece não está completo.



Mercado

O Ibovespa terminou o mês de fevereiro com alta de 0,89%, aos 113.142 pontos.

O CDI teve rentabilidade de +0,75% no mês, com acumulado de +5,65% em 12 meses. Pela cotação do Banco Central, Ptax 800, o real valorizou 4,07%, cotado a R\$ 5,1394.

O IRF-M 1 apresentou variação de 0,74%, com acumulado de 4,26% nos últimos 12 meses. O IMA-B variou 0,54% no mês, com acumulado de --1,33% em 12 meses e, por fim, o IDKa IPCA 2A rendeu 1,26% no mês, com acumulado de 6,85% nos últimos 12 meses.

Reiter Fonseca Peroto

SETE CAPITAL CONSULTORIA LTDA.
CNPJ: 14.057.808/0001-10